



รายงานผลการดำเนินงาน
ประจำปีงบประมาณ 2567

นางสาวยุวดี จันคำหล้า

งานบริการนักศึกษา

กองบริการการศึกษา

มหาวิทยาลัยราชภัฏอุตรดิตถ์

ส่วนที่ 3

รายงานผลการดำเนินงาน

รายงานผลการดำเนินการจากแผนปฏิบัติการ ระหว่าง เดือน ตุลาคม 2566 – กันยายน 2567 (ข้อมูล ณ วันที่ 30 กันยายน 2567) เป็นจำนวนเชิงปริมาณจากกระบวนการปฏิบัติงานของงานรับคำร้องนักศึกษา (งานบริการ 2) โดยบริการ รับ-แจ้งผลคำร้องประเภทต่าง ๆ ระหว่างกองบริการการศึกษากับนักศึกษา ผู้บริหารและบุคคลภายนอกที่เกี่ยวข้อง ได้แก่ การแนะนำและให้คำปรึกษา, งานบริการตามคำร้องขอ, งานข้อมูลสถิติทางการบริการ เป็นต้น

ตารางที่ 1 แสดงจำนวนการให้บริการคำร้องนักศึกษา ประจำปีงบประมาณ 2567 ระหว่างเดือน ตุลาคม 2566 – กันยายน 2567 (ข้อมูล ณ วันที่ 30 กันยายน 2567)

แบบสรุปผลการดำเนินงานตามภาระงาน ปีงบประมาณ 2567 (ข้อมูล ณ วันที่ 30 กันยายน 2567)

กระบวนการงาน	งบประมาณ 2567
1. งานบริการแนะนำและให้คำปรึกษา	
1.1 การให้คำแนะนำข้อมูลข่าวสารทั่วไป	342 คน
1.2 การให้คำแนะนำเพื่อแก้ปัญหา	152 คน
1.3 การให้คำแนะนำทางเฟซบุ๊ก Facebook (Inbox)	584 คน
2. งานบริการตามคำร้องขอ	
2.1 การรับคำร้องขอลาพักการศึกษา	215 คน
2.2 การรับคำร้องขอคืนสภาพการเป็นนักศึกษา	168 คน
2.3 การรับคำร้องขอลาออก	93 คน
2.4 การรับคำร้องขอถอนเงินประกันของเสียหยาตึน	15 คน
2.5 การรับแจ้งความประสงค์ขอผ่อนผันการเข้ารับราชการทหาร	213 คน
2.6 การรับคำร้องขอสำเร็จการศึกษา	1283 คน
2.7 การจองวิชาเรียนของผู้ได้รับอนุญาตให้เพิ่ม-ถอนวิชา	17 ฉบับ
2.8 การจองวิชาเรียนที่ได้รับอนุญาตให้กับนักศึกษาที่เรียนร่วมกับนักศึกษาโครงการอื่น ๆ	0 ฉบับ
2.9 การรับคำร้องขอเปิดรายวิชาเรียนเป็นกรณีพิเศษ	316 คน
2.10 การแจ้งผลคำร้องขอเปิดรายวิชาเป็นกรณีพิเศษ	3 คน
2.11 การจองวิชาเรียนที่ได้รับอนุญาตให้เปิดเป็นกรณีพิเศษ	0 ฉบับ
2.12 การจอรรายวิชาจากใบจองของผู้ไม่ดำเนินการตามแนวปฏิบัติปกติ	139 ฉบับ
2.13 การจองวิชาเรียนให้นักศึกษาต่างชาติและนักศึกษาโครงการพิเศษ	0 คน

ตารางที่ 1 แสดงจำนวนการให้บริการคำร้องนักศึกษา ประจำปีงบประมาณ 2567 ระหว่างเดือน ตุลาคม 2566 – กันยายน 2567 (ข้อมูล ณ วันที่ 30 กันยายน 2567) (ต่อ)

กระบวนงาน	งบประมาณ 2567
2.14 การรับคำร้องขอใบรายงานผลการศึกษา (Transcript)	618 คน
2.15 การแจ้งผลคำร้องขอใบรายงานผลการศึกษา (Transcript)	563 คน
2.16 การรับคำร้องขอใบรับรองผลการศึกษา	413 คน
2.17 การแจ้งผลคำร้องขอใบรับรองผลการศึกษา	377 คน
2.18 การรับคำร้องขอใบรับรองการเป็นนักศึกษา	398 คน
2.19 การแจ้งผลคำร้องขอใบรับรองการเป็นนักศึกษา	362 คน
2.20 การรับคำร้องขอเทียบโอนรายวิชาตามประกาศของหลักสูตรเทียบโอน	364 คน
2.21 การแจ้งผลคำร้องขอเทียบโอนรายวิชาตามประกาศของหลักสูตรเทียบโอน	345 คน
2.22 การรับคำร้องขอเทียบโอนรายวิชาตามประกาศหมวดศึกษาทั่วไป	6 คน
2.23 การแจ้งผลคำร้องขอเทียบโอนรายวิชาตามประกาศหมวดศึกษาทั่วไป	3 คน
2.24 การรับคำร้องขอเทียบโอนรายวิชาของผู้ที่เคยศึกษามาจากมหาวิทยาลัยราชภัฏอุดรดิตถ์	6 คน
2.25 การแจ้งผลคำร้องขอเทียบโอนรายวิชาของผู้ที่เคยศึกษามาจากมหาวิทยาลัยราชภัฏอุดรดิตถ์	5 คน
2.26 การรับคำร้องขอเทียบโอนรายวิชาที่ไม่มีในประกาศมหาวิทยาลัย	10 คน
2.27 การแจ้งผลคำร้องขอเทียบโอนรายวิชาที่ไม่มีตามประกาศมหาวิทยาลัย	16 คน
2.28 การรับคำร้องขอเทียบโอนรายวิชาหมวดศึกษาทั่วไป และหมวดเลือกเสรี (กรณีนักศึกษาสำเร็จการศึกษาปริญญาตรี)	19 คน
2.29 การแจ้งผลคำร้องขอเทียบโอนรายวิชาหมวดศึกษาทั่วไป และหมวดเลือกเสรี (กรณีนักศึกษาสำเร็จการศึกษาปริญญาตรี)	16 คน
3. งานข้อมูลสถิติทางการบริการการศึกษา	
3.1 งานวิเคราะห์สถิติจากงานบริการ	1 ฐาน
3.2 การบริการข้อมูลให้หน่วยงานที่เกี่ยวข้อง	12 ฉบับ

ข้อมูล ณ วันที่ 30 กันยายน 2567

จำนวนสถิติการให้บริการคำร้องนักศึกษา (งานบริการ 2) ประจำปีงบประมาณ 2567

ข้อมูลสถิติจำนวนการให้บริการ งานบริการนักศึกษา (งานบริการ 2) ประจำปีงบประมาณ 2567 (ข้อมูล ณ วันที่ 30 กันยายน 2567) โดยให้บริการทางการศึกษาประเภทต่าง ๆ ให้แก่ผู้มาขอรับบริการ ได้แก่ การเทียบโอนรายวิชา การขอลาพักการศึกษา การขอคืนสภาพการเป็นนักศึกษา การขอลาออก การขอถอนเงินประกันของเสียหายคืน การขอผ่อนผันการคัดเลือกทหาร การขอสำเร็จการศึกษา ใบรายงานผลการศึกษา (Transcript) ใบรับรองผลการศึกษา ใบรับรองการเป็นนักศึกษา การขอเปิดรายวิชาเป็นกรณีพิเศษ โดยแสดงการให้บริการ งานบริการนักศึกษา (งานบริการ 2) ไว้ในตารางที่ 2 พบว่า มีการขอสำเร็จการศึกษา มากที่สุด จำนวน 1,283 คน อาจเนื่องมาจากนักศึกษาจะสำเร็จการศึกษาในภาคเรียนที่ 2 ปีการศึกษา 2566 รองลงมาคือการยื่นคำร้องขอใบรายงานผลการศึกษา (Transcript) จำนวน 602 คน และขอใบรับรองผลการศึกษา จำนวน 376 คน เพื่อต้องการนำเอกสารไปใช้ในการสมัครงาน

ตารางที่ 2 แสดงจำนวนสถิติการให้บริการคำร้องนักศึกษา (บริการ 2) ประจำปีงบประมาณ 2567 (ตุลาคม 2566 – กันยายน 2567) จำแนกตามเดือน
(ข้อมูล ณ วันที่ 30 กันยายน 2567)

กระบวนงาน	รอบที่ 1 ตั้งแต่ ตุลาคม 2566 ถึง มีนาคม 2567							รอบที่ 2 ตั้งแต่ เมษายน 2567 ถึง กันยายน 2567							รวมรอบที่ 2	งบประมาณ 2567	
	ต.ค. 66	พ.ย. 66	ธ.ค. 66	ม.ค. 67	ก.พ. 67	มี.ค. 67	รวมรอบที่ 1	เม.ย. 67	พ.ค. 67	มิ.ย. 67	ก.ค. 67	ส.ค. 67	ก.ย. 67	รวมรอบที่ 2			
1. งานบริการแนะนำและให้คำปรึกษา																	
1.1 การให้คำแนะนำข้อมูลข่าวสารทั่วไป	10	5	7	15	16	30	83 คน	20	41	56	23	67	52	259 คน	342 คน		
1.2 การให้คำแนะนำเพื่อแก้ปัญหา (นอกเหนือจากปฏิทินการศึกษา, ระเบียบ, ข้อบังคับ ของมหาวิทยาลัยฯ)	3	2	5	4	7	8	29 คน	10	34	16	25	13	25	123 คน	152 คน		
1.3 การให้คำแนะนำทางเฟสบุ๊ค Facebook (Inbox)	49	78	68	49	32	54	330 คน	25	60	87	30	25	27	254 คน	584 คน		
2. งานบริการตามคำร้องขอ																	
2.1 การรับคำร้องขอลาพักการศึกษา	5	50	24	18	13	6	116 คน	5	6	23	32	27	6	99 คน	215 คน		
2.2 การรับคำร้องขอคืนสภาพการเป็นนักศึกษา	31	17	6	8	23	20	105 คน	14	9	7	9	10	14	63 คน	168 คน		
2.3 การรับคำร้องขอลาออก	4	5	4	2	5	4	24 คน	6	12	28	12	6	5	69 คน	93 คน		
2.4 การรับคำร้องขอถอนเงินประกันของเสียยศคืน	1	2	1	0	4	1	9 คน	1	5	0	0	0	0	6 คน	15 คน		
2.5 การรับแจ้งความประสงค์ขอม้วนผันการเข้ารับราชการทหาร	155	0	0	0	58	0	213 คน	0	0	0	0	0	0	0 คน	213 คน		
2.6 การรับคำร้องขอสำเร็จการศึกษา	0	110	216	553	24	19	922 คน	0	245	0	50	66	0	361 คน	1283 คน		
2.7 การจองวิชาเรียนของผู้ได้รับอนุญาตให้เพิ่ม-ถอนวิชา	0	1	16	0	0	0	17 ฉบับ	0	0	0	0	0	0	0 ฉบับ	17 ฉบับ		
2.8 การจองวิชาเรียนที่ได้รับอนุญาตให้กับนักศึกษาที่เรียนร่วมกับนักศึกษาโครงการอื่น ๆ	0	0	0	0	0	0	0 ฉบับ	0	0	0	0	0	0	0 ฉบับ	0 ฉบับ		
2.9 การรับคำร้องขอเปิดรายวิชาเรียนเป็นกรณีพิเศษ	5	88	3	0	0	16	112 คน	145	0	59	0	0	0	204 คน	316 คน		
2.10 การแจ้งผลคำร้องขอเปิดรายวิชาเป็นกรณีพิเศษ	0	0	3	0	0	0	3 คน	0	0	0	0	0	0	0 คน	3 คน		
2.11 การจองวิชาเรียนที่ได้รับอนุญาตให้เปิดเป็นกรณีพิเศษ	0	0	0	0	0	0	0 ฉบับ	0	0	0	0	0	0	0 ฉบับ	0 ฉบับ		
2.12 การจองรายวิชาจากใบจองของผู้ไม่ดำเนินการตามแนวปฏิบัติปกติ	2	17	10	8	11	6	54 ฉบับ	10	6	26	22	12	9	85 ฉบับ	139 ฉบับ		
2.13 การจองวิชาเรียนให้นักศึกษาต่างชาติและนักศึกษาโครงการพิเศษ	0	0	0	0	0	0	0 คน	0	0	0	0	0	0	0 คน	0 คน		

ตารางที่ 2 แสดงจำนวนสถิติการให้บริการคำร้องนักศึกษา (บริการ 2) ประจำปีงบประมาณ 2567 (ตุลาคม 2566 – กันยายน 2567) จำแนกตามเดือน
(ข้อมูล ณ วันที่ 30 กันยายน 2567) (ต่อ)

กระบวนงาน	รอบที่ 1 ตั้งแต่ ตุลาคม 2566 ถึง มีนาคม 2567							รอบที่ 2 ตั้งแต่ เมษายน 2567 ถึง กันยายน 2567							รวมรอบที่ 1	รวมรอบที่ 2	งบประมาณ 2567
	ต.ค. 66	พ.ย. 66	ธ.ค. 66	ม.ค. 67	ก.พ. 67	มี.ค. 67	เม.ย. 67	พ.ค. 67	มิ.ย. 67	ก.ค. 67	ส.ค. 67	ก.ย. 67					
2.14 การรับคำร้องขอใบรายงานผลการศึกษา (Transcript)	20	28	15	11	21	172	267 คน	160	37	58	52	29	15	351 คน	618 คน		
2.15 การแจ้งผลคำร้องขอใบรายงานผลการศึกษา (Transcript)	18	24	14	8	19	152	235 คน	153	29	53	51	28	14	328 คน	563 คน		
2.16 การรับคำร้องขอใบรับรองผลการศึกษา	6	1	8	5	7	174	201 คน	147	3	41	17	3	1	212 คน	413 คน		
2.17 การแจ้งผลคำร้องขอใบรับรองผลการศึกษา	6	1	7	2	7	153	176 คน	140	3	37	17	3	1	201 คน	377 คน		
2.18 การรับคำร้องขอใบรับรองการเป็นนักศึกษา	10	5	33	34	21	27	130 คน	14	13	85	97	32	27	268 คน	398 คน		
2.19 การแจ้งผลคำร้องขอใบรับรองการเป็นนักศึกษา	9	5	28	26	17	24	109 คน	13	12	76	98	31	23	253 คน	362 คน		
2.20 การรับคำร้องขอเทียบโอนรายวิชาตามประกาศของหลักสูตรเทียบโอน	15	6	13	3	0	3	40 คน	0	0	1	1	322	0	324 คน	364 คน		
2.21 การแจ้งผลคำร้องขอเทียบโอนรายวิชาตามประกาศของหลักสูตรเทียบโอน	2	17	4	15	2	1	41 คน	3	0	2	1	0	298	304 คน	345 คน		
2.22 การรับคำร้องขอเทียบโอนรายวิชาตามประกาศหมวดศึกษาทั่วไป	2	0	0	0	1	0	3 คน	0	1	0	0	0	2	3 คน	6 คน		
2.23 การแจ้งผลคำร้องขอเทียบโอนรายวิชาตามประกาศหมวดศึกษาทั่วไป	0	1	0	0	0	1	2 คน	0	1	0	0	0	0	1 คน	3 คน		
2.24 การรับคำร้องขอเทียบโอนรายวิชาของผู้ที่เคยศึกษามาจากมหาวิทยาลัยราชภัฏอุดรดิตถ์	0	1	0	0	0	0	1 คน	0	0	2	2	1	0	5 คน	6 คน		
2.25 การแจ้งผลคำร้องขอเทียบโอนรายวิชาของผู้ที่เคยศึกษามาจากมหาวิทยาลัยราชภัฏอุดรดิตถ์	0	0	0	0	1	0	1 คน	0	0	2	2	0	0	4 คน	5 คน		
2.26 การรับคำร้องขอเทียบโอนรายวิชาที่ไม่มีในประกาศมหาวิทยาลัย	1	0	0	3	0	0	4 คน	0	0	2	2	2	0	6 คน	10 คน		
2.27 การแจ้งผลคำร้องขอเทียบโอนรายวิชาที่ไม่มีตามประกาศมหาวิทยาลัย	0	1	3	2	4	0	10 คน	0	0	2	2	1	1	6 คน	16 คน		
2.28 การรับคำร้องขอเทียบโอนรายวิชาหมวดศึกษาทั่วไป และหมวดเลือกเสรี (กรณีนักศึกษาสำเร็จการศึกษาปริญญาตรี)	0	4	0	0	0	1	5 คน	1	0	4	4	3	2	14 คน	19 คน		
2.29 การแจ้งผลคำร้องขอเทียบโอนรายวิชาหมวดศึกษาทั่วไป และหมวดเลือกเสรี (กรณีนักศึกษาสำเร็จการศึกษาปริญญาตรี)	1	0	0	0	1	0	2 คน	0	3	4	4	1	2	14 คน	16 คน		
3. งานข้อมูลสถิติทางการบริการการศึกษา																	
3.1 งานวิเคราะห์สถิติจากงานบริการ								0 ฐาน								0 ฐาน	0 ฐาน
3.2 การบริการข้อมูลให้หน่วยงานที่เกี่ยวข้อง	1	1	1	1	1	1	6 ฉบับ	1	1	1	1	1	1	6 ฉบับ	12 ฉบับ		

ข้อมูล ณ วันที่ 31 สิงหาคม 2567

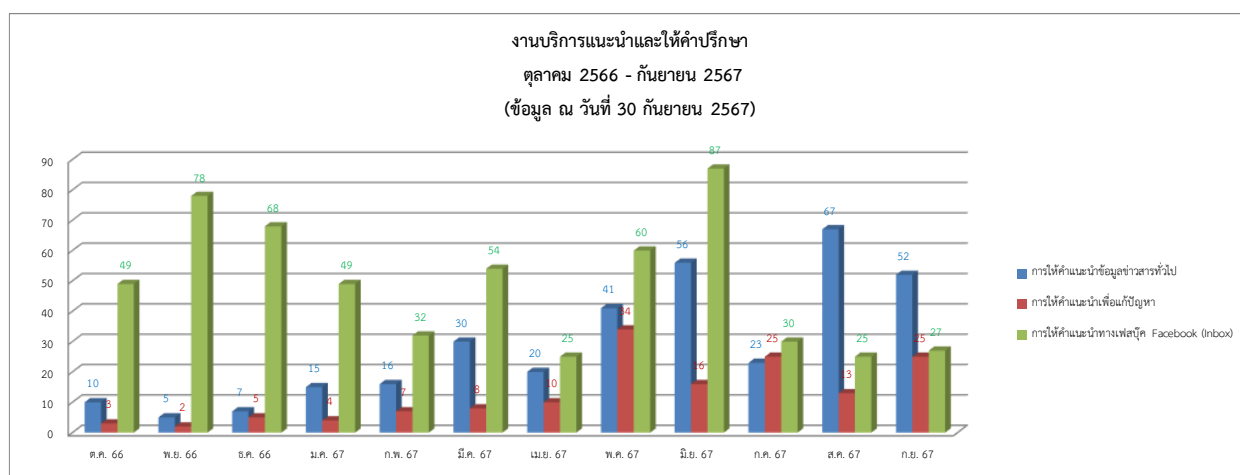
ตาราง 3 แสดงจำนวนการให้บริการ (งานบริการแนะนำและให้คำปรึกษา)

แบบสรุปผลการดำเนินงานตามภาระงาน ปีงบประมาณ 2567

งานบริการแนะนำและให้คำปรึกษา

กระบวนงาน	ต.ค. 66	พ.ย. 66	ธ.ค. 66	ม.ค. 67	ก.พ. 67	มี.ค. 67	เม.ย. 67	พ.ค. 67	มี.ย. 67	ก.ค. 67	ส.ค. 67	ก.ย. 67	รวม
การให้คำแนะนำข้อมูลข่าวสารทั่วไป	10	5	7	15	16	30	20	41	56	23	67	52	342 คน
การให้คำแนะนำเพื่อแก้ปัญหา	3	2	5	4	7	8	10	34	16	25	13	25	152 คน
การให้คำแนะนำทางเฟสบุ๊ค Facebook (Inbox)	49	78	68	49	32	54	25	60	87	30	25	27	584 คน

ข้อมูล ณ วันที่ 30 กันยายน 2567



แผนภูมิที่ 1 แสดงจำนวนการให้บริการ (งานบริการแนะนำและให้คำปรึกษา)

แผนภูมิที่ 1 แสดงจำนวนการให้บริการ (งานบริการแนะนำและให้คำปรึกษา) ประจำปีงบประมาณ 2567 (ข้อมูล ณ วันที่ 30 กันยายน 2567) โดยแบ่งประเภทการให้บริการคำร้อง คือ การให้คำปรึกษาแนะนำข้อมูลข่าวสารทั่วไป , การให้คำแนะนำเพื่อแก้ปัญหา (นอกเหนือจากพฤติกรรมการศึกษา, ระเบียบ, ข้อบังคับ ของมหาวิทยาลัยฯ), การให้คำแนะนำทางเฟสบุ๊ค ข้อมูลดังกล่าวแสดงไว้ในตารางที่ 3 พบว่า มีการให้คำแนะนำทางเฟสบุ๊ค มากที่สุด จำนวน 584 คน มาจากการสอบถามเรื่องการลงทะเบียนรายวิชา และการเทียบโอนรายวิชา รองลงมาคือ การให้คำแนะนำข้อมูลข่าวสารทั่วไป จำนวน 342 คน เพื่อต้องการสอบกิจกรรมต่าง ๆ ที่เกี่ยวข้องกับพฤติกรรมการศึกษา ในภาคเรียนนั้น ๆ และการให้คำแนะนำเพื่อแก้ปัญหา (นอกเหนือจากพฤติกรรมการศึกษา, ระเบียบ, ข้อบังคับ ของมหาวิทยาลัยฯ) จำนวน 152 คน ตามลำดับ

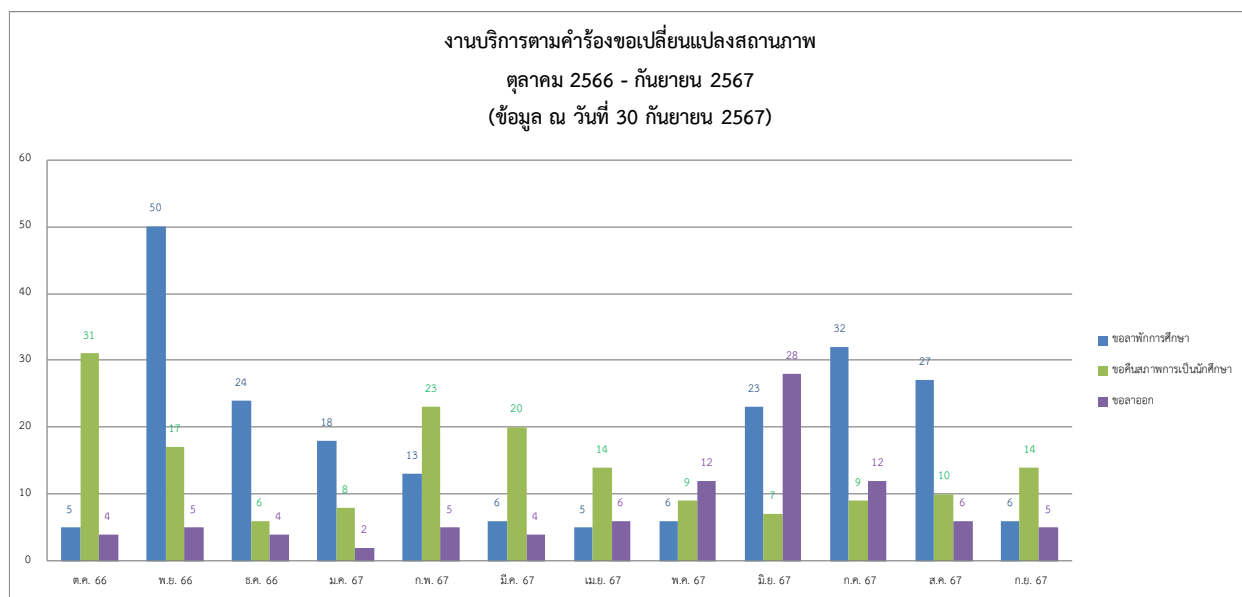
ตาราง 4 แสดงจำนวนการให้บริการ (ขอเปลี่ยนแปลงสถานภาพนักศึกษา)

แบบสรุปผลการดำเนินงานตามภาระงาน ปีงบประมาณ 2567

งานบริการตามคำร้องขอเปลี่ยนแปลงสถานภาพ

กรบวนงาน	ต.ค. 66	พ.ย. 66	ธ.ค. 66	ม.ค. 67	ก.พ. 67	มี.ค. 67	เม.ย. 67	พ.ค. 67	มิ.ย. 67	ก.ค. 67	ส.ค. 67	ก.ย. 67	รวม
ขอลาพักการศึกษา	5	50	24	18	13	6	5	6	23	32	27	6	215 คน
ขอคืนสภาพการเป็นนักศึกษา	31	17	6	8	23	20	14	9	7	9	10	14	168 คน
ขอลาออก	4	5	4	2	5	4	6	12	28	12	6	5	93 คน

ข้อมูล ณ วันที่ 30 กันยายน 2567



แผนภูมิที่ 2 แสดงจำนวนการให้บริการ (ขอเปลี่ยนแปลงสถานภาพนักศึกษา)

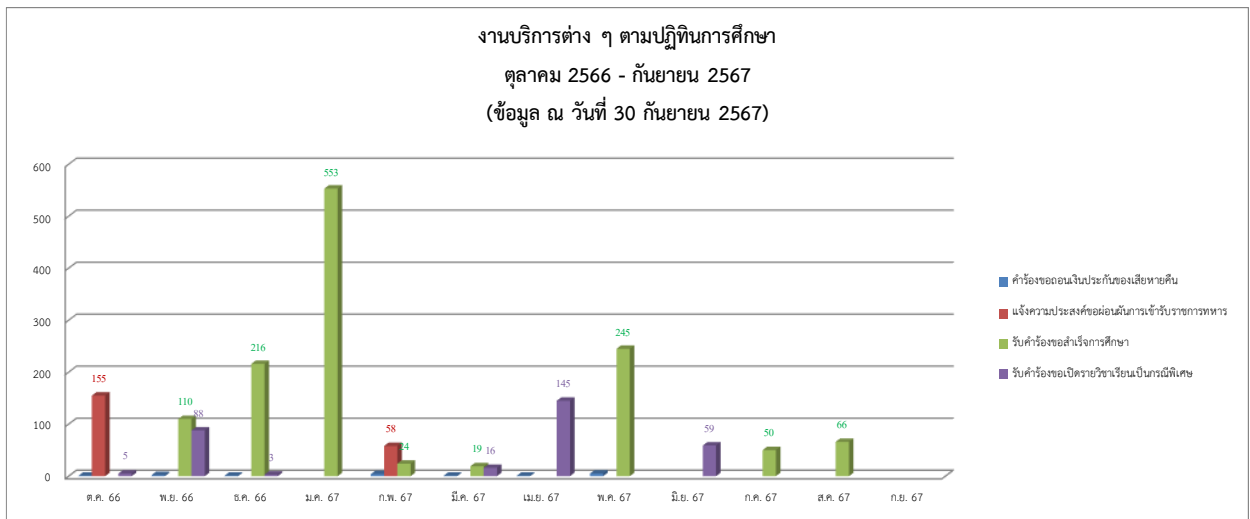
แผนภูมิที่ 2 แสดงจำนวนการให้บริการ (ขอเปลี่ยนแปลงสถานภาพนักศึกษา) ประจำปีงบประมาณ 2567 (ข้อมูล ณ วันที่ 30 กันยายน 2567) โดยแบ่งประเภทการให้บริการคำร้อง คือ ขอลาพักการศึกษา, ขอคืนสภาพการเป็นนักศึกษา และขอลาออก ข้อมูลดังกล่าวแสดงไว้ในตารางที่ 4 พบว่า มีการขอลาพักการศึกษา จำนวน 215 คน อาจเนื่องมาจากนักศึกษายังสอบวัดระดับความรู้ทางด้านภาษาอังกฤษยังไม่ผ่านเกณฑ์ที่มหาวิทยาลัยกำหนด รองลงมาคือ ขอคืนสภาพการเป็นนักศึกษา จำนวน 168 คน มาจากนักศึกษาถูกประกาศพ้นสภาพเนื่องจากไม่ได้ชำระเงินค่าธรรมเนียมการศึกษาและไม่ได้มาติดต่อขอแลกพนักภายในระยะเวลาที่กำหนดในภาคเรียนนั้น ๆ และขอลาออก จำนวน 93 คน เพื่อต้องการย้ายสถานศึกษาและย้ายสาขาวิชาเรียน ตามลำดับ

ตาราง 5 แสดงจำนวนการให้บริการ (งานบริการต่าง ๆ ตามปฏิทินการศึกษา)

แบบสรุปผลการดำเนินงานตามภาระงาน ปีงบประมาณ 2567
งานบริการต่าง ๆ ตามปฏิทินการศึกษา

กระบวนงาน	ต.ค. 66	พ.ย. 66	ธ.ค. 66	ม.ค. 67	ก.พ. 67	มี.ค. 67	เม.ย. 67	พ.ค. 67	มิ.ย. 67	ก.ค. 67	ส.ค. 67	ก.ย. 67	รวม
คำร้องขอถอนเงินประกันของเสียหายคืน	1	2	1		4	1	1	5					15 คน
แจ้งความประสงค์ขอผ่อนผันการเข้ารับราชการทหาร	155				58								213 คน
รับคำร้องขอสำเร็จการศึกษา		110	216	553	24	19		245		50	66		1283 คน
รับคำร้องขอเปิดรายวิชาเรียนเป็นกรณีพิเศษ	5	88	3			16	145		59				316 คน

ข้อมูล ณ วันที่ 30 กันยายน 2567



แผนภูมิที่ 3 แสดงจำนวนการให้บริการ (งานบริการต่าง ๆ ตามปฏิทินการศึกษา)

แผนภูมิที่ 3 แสดงจำนวนการให้บริการ (งานบริการต่าง ๆ ตามปฏิทินการศึกษา) ประจำปีงบประมาณ 2567 (ข้อมูล ณ วันที่ 30 กันยายน 2567) โดยแบ่งประเภทการให้บริการคำร้อง คือ ขอดถอนเงินประกันของเสียหายคืน, แจ้งความประสงค์ขอผ่อนผันการคัดเลือกทหาร, ขอสำเร็จการศึกษา และขอเปิด-แจ้งผล รายวิชาเรียนเป็นกรณีพิเศษ ข้อมูลดังกล่าวแสดงไว้ในตารางที่ 5 พบว่า มีการขอสำเร็จการศึกษา มากที่สุด จำนวน 1,283 คน อาจเนื่องมาจากนักศึกษาจะสำเร็จการศึกษาในภาคเรียนที่ 2 ปีการศึกษา 2566 รองลงมาคือการยื่นคำร้องขอเปิดรายวิชาเป็นกรณีพิเศษ จำนวน 316 คน และการแจ้งความประสงค์ขอผ่อนผันการคัดเลือกทหาร จำนวน 213 คน เพื่อให้นักศึกษาไม่เสียสิทธิ์ในการขอผ่อนผัน ตามลำดับ

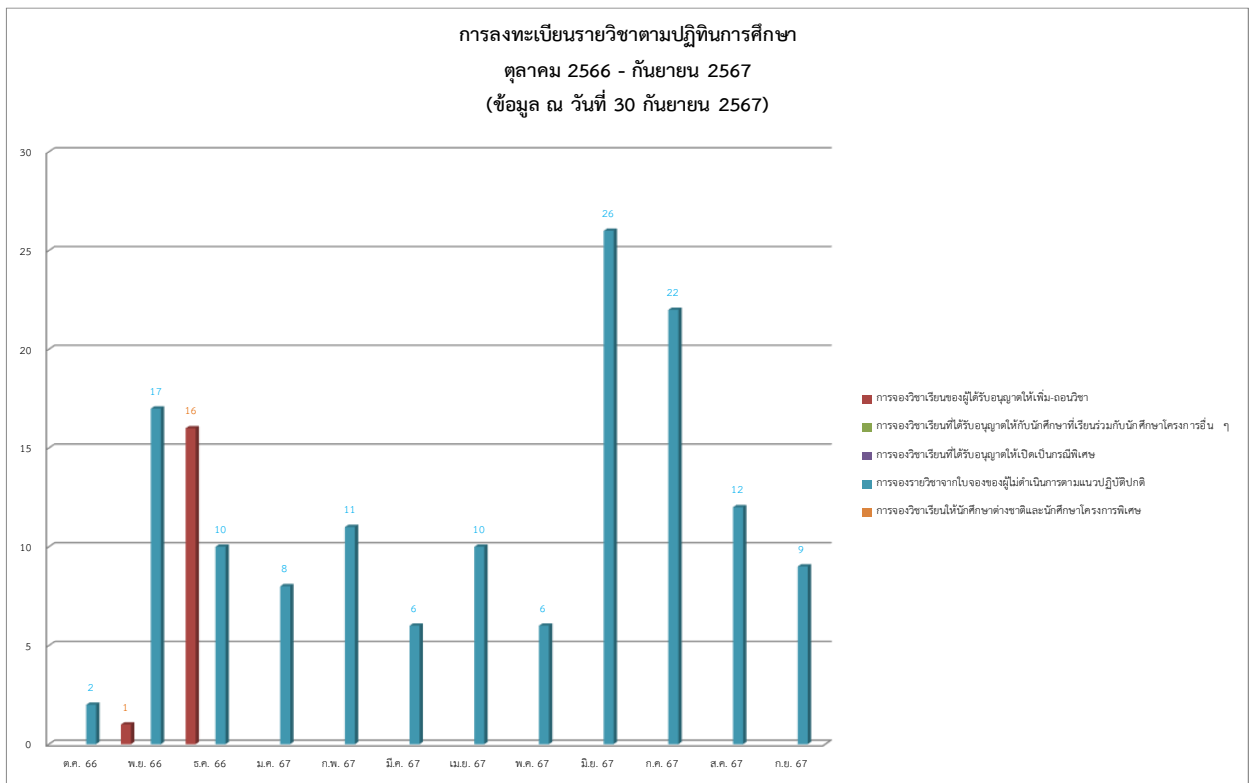
ตาราง 6 แสดงจำนวนการให้บริการ (การจอร์รายวิชาเรียนตามปฏิทินการศึกษา)

แบบสรุปผลการดำเนินงานตามภาระงาน ปีงบประมาณ 2567

การลงทะเบียนรายวิชาตามปฏิทินการศึกษา

กระบวนงาน	ต.ค. 66	พ.ย. 66	ธ.ค. 66	ม.ค. 67	ก.พ. 67	มี.ค. 67	เม.ย. 67	พ.ค. 67	มิ.ย. 67	ก.ค. 67	ส.ค. 67	ก.ย. 67	รวม
การจอร์รายวิชาเรียนของผู้ได้รับอนุญาตให้เพิ่ม-ถอนวิชา		1	16										17 ฉบับ
การจอร์รายวิชาเรียนที่ได้รับอนุญาตให้กับนักศึกษาที่เรียนร่วมกับนักศึกษาโครงการอื่น ๆ													0 ฉบับ
การจอร์รายวิชาเรียนที่ได้รับอนุญาตให้เปิดเป็นกรณีพิเศษ													0 ฉบับ
การจอร์รายวิชาจากใบจองของผู้ไม่ดำเนินการตามแนวปฏิบัติปกติ	2	17	10	8	11	6	10	6	26	22	12	9	139 ฉบับ
การจอร์รายวิชาเรียนให้นักศึกษาต่างชาติและนักศึกษาโครงการพิเศษ													0 คน

ข้อมูล ณ วันที่ 30 กันยายน 2567



แผนภูมิที่ 4 แสดงจำนวนการให้บริการ (การจอร์รายวิชาเรียนตามปฏิทินการศึกษา)

แผนภูมิที่ 4 แสดงจำนวนการให้บริการ (การจอร์รายวิชาเรียนตามปฏิทินการศึกษา) ประจำปีงบประมาณ 2567 (ข้อมูล ณ วันที่ 30 กันยายน 2567) โดยแบ่งประเภทการให้บริการคำร้อง คือ การจอร์รายวิชาเรียนของผู้ได้รับอนุญาตให้เพิ่ม-ถอนวิชา, การจอร์รายวิชาเรียนให้กับนักศึกษาที่เรียนร่วมกับนักศึกษาโครงการอื่น ๆ, การจอร์รายวิชาเรียนรายวิชาเปิดเป็นกรณีพิเศษ (ปัจจุบันเป็นการโอนข้อมูลอัตโนมัติ), การจอร์รายวิชาจากใบจองของผู้ไม่ดำเนินการตามแนวปฏิบัติปกติ, การจอร์รายวิชาเรียนให้นักศึกษาต่างชาติและนักศึกษาโครงการพิเศษ ข้อมูลดังกล่าวแสดงไว้ในตารางที่ 6 พบว่า การจอร์รายวิชาจากใบจองของผู้ไม่ดำเนินการตามแนวปฏิบัติปกติ มากที่สุด จำนวน 139 ฉบับ รองลงมาคือการจอร์รายวิชาเรียนของผู้ได้รับอนุญาตให้เพิ่ม-ถอนวิชา จำนวน 17 ฉบับ ตามลำดับ

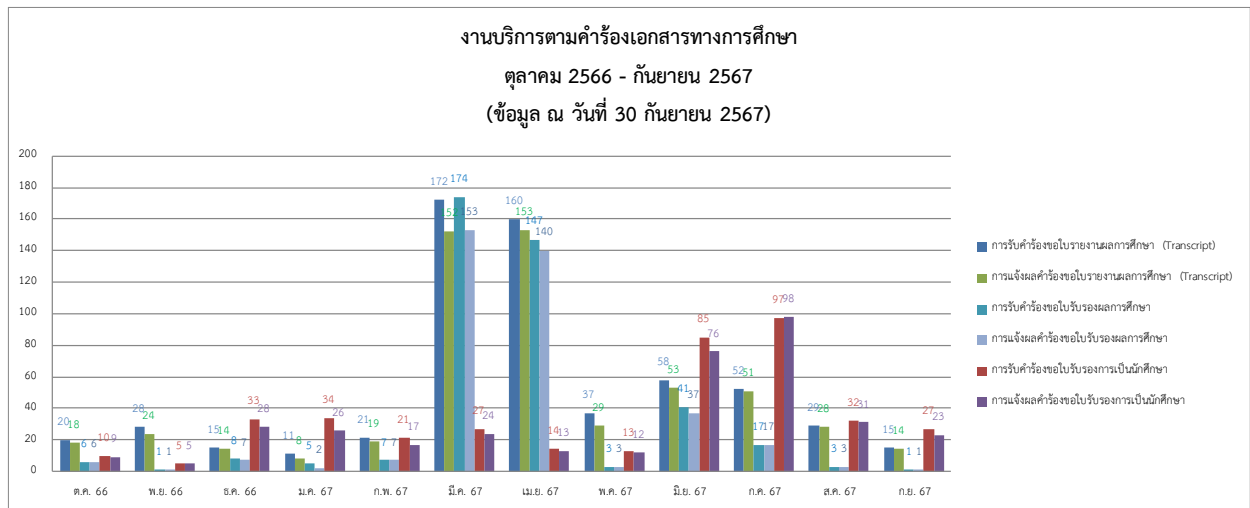
ตาราง 7 แสดงจำนวนการให้บริการ (ขอเอกสารทางการศึกษา)

แบบสรุปผลการดำเนินงานตามภาระงาน ปีงบประมาณ 2567

งานบริการตามคำร้องเอกสารทางการศึกษา

กระบวนการ	ต.ค. 66	พ.ย. 66	ธ.ค. 66	ม.ค. 67	ก.พ. 67	มี.ค. 67	เม.ย. 67	พ.ค. 67	มิ.ย. 67	ก.ค. 67	ส.ค. 67	ก.ย. 67	รวม
การรับคำร้องขอใบรายงานผลการศึกษา (Transcript)	20	28	15	11	21	172	160	37	58	52	29	15	618 คน
การแจ้งผลคำร้องขอใบรายงานผลการศึกษา (Transcript)	18	24	14	8	19	152	153	29	53	51	28	14	563 คน
การรับคำร้องขอใบรับรองผลการศึกษา	6	1	8	5	7	174	147	3	41	17	3	1	413 คน
การแจ้งผลคำร้องขอใบรับรองผลการศึกษา	6	1	7	2	7	153	140	3	37	17	3	1	377 คน
การรับคำร้องขอใบรับรองการเป็นนักศึกษา	10	5	33	34	21	27	14	13	85	97	32	27	398 คน
การแจ้งผลคำร้องขอใบรับรองการเป็นนักศึกษา	9	5	28	26	17	24	13	12	76	98	31	23	362 คน

ข้อมูล ณ วันที่ 30 กันยายน 2567



แผนภูมิที่ 5 แสดงจำนวนการให้บริการ (ขอใบรับรองทางการศึกษา)

แผนภูมิที่ 5 แสดงจำนวนการให้บริการ (ขอเอกสารทางการศึกษา) ประจำปีงบประมาณ 2567 (ข้อมูล ณ วันที่ 30 กันยายน 2567) โดยแบ่งประเภทการให้บริการคำร้องรับ-แจ้งผล คือ ขอใบรายงานผลการศึกษา (Transcript), ขอใบรับรองผลการศึกษา, ขอใบรับรองการเป็นนักศึกษา ข้อมูลดังกล่าวแสดงไว้ในตารางที่ 7 พบว่า มีการขอขอใบรายงานผลการศึกษา (Transcript) มากที่สุด จำนวน 618 คน อาจเนื่องมาจากนักศึกษาต้องการนำเอกสารไปใช้ในการสมัครงาน รองลงมาคือขอใบรับรองผลการศึกษา จำนวน 413 คน เพื่อนำไปยื่นสมัครงาน และขอใบรับรองการเป็นนักศึกษา จำนวน 398 คน เพื่อนำไปใช้ในการขอกู้ทุนการศึกษาบุตรและสมัครงานพาส์ไทม์ตามลำดับ

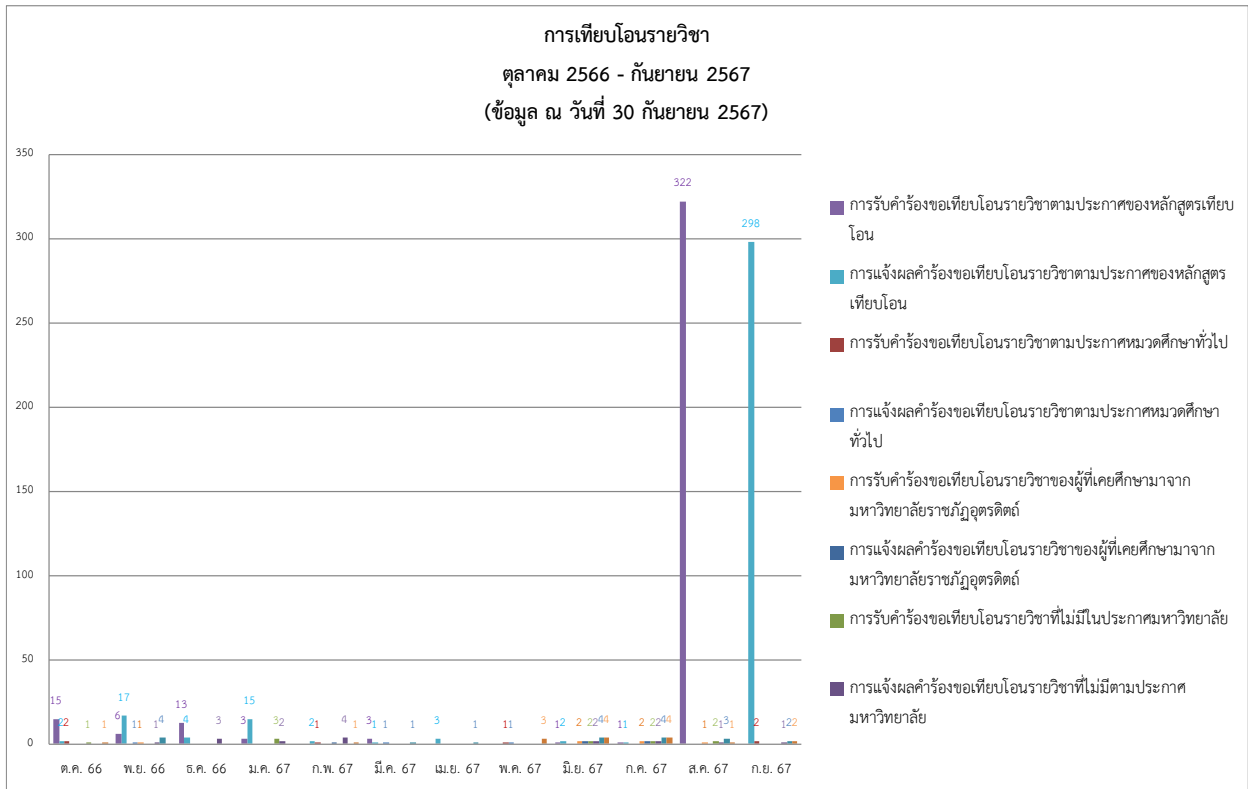
ตาราง 8 แสดงจำนวนการให้บริการ (ขอเทียบโอนรายวิชา)

แบบสรุปผลการดำเนินงานตามภาระงาน ปีงบประมาณ 2567

การเทียบโอนรายวิชา

กระบวนงาน	ต.ค. 66	พ.ย. 66	ธ.ค. 66	ม.ค. 67	ก.พ. 67	มี.ค. 67	เม.ย. 67	พ.ค. 67	มิ.ย. 67	ก.ค. 67	ส.ค. 67	ก.ย. 67	รวม
การรับคำร้องขอเทียบโอนรายวิชาตามประกาศของหลักสูตรเทียบโอน	15	6	13	3		3			1	1	322		364 คน
การแจ้งผลคำร้องขอเทียบโอนรายวิชาตามประกาศของหลักสูตรเทียบโอน	2	17	4	15	2	1	3		2	1		298	345 คน
การรับคำร้องขอเทียบโอนรายวิชาตามประกาศหมวดศึกษาทั่วไป	2				1			1				2	6 คน
การแจ้งผลคำร้องขอเทียบโอนรายวิชาตามประกาศหมวดศึกษาทั่วไป		1				1		1					3 คน
การรับคำร้องขอเทียบโอนรายวิชาของผู้ที่เคยศึกษามาจากมหาวิทยาลัยราชภัฏอุดรดิตต์		1							2	2	1		6 คน
การแจ้งผลคำร้องขอเทียบโอนรายวิชาของผู้ที่เคยศึกษามาจากมหาวิทยาลัยราชภัฏอุดรดิตต์					1				2	2			5 คน
การรับคำร้องขอเทียบโอนรายวิชาที่ไม่มีในประกาศมหาวิทยาลัย	1			3					2	2	2		10 คน
การแจ้งผลคำร้องขอเทียบโอนรายวิชาที่ไม่มีตามประกาศมหาวิทยาลัย		1	3	2	4				2	2	1	1	16 คน
การรับคำร้องขอยกเว้นรายวิชาศึกษาทั่วไปกับเลือกเสรี (จบปริญญาตรี)		4				1	1		4	4	3	2	19 คน
การแจ้งผลคำร้องขอยกเว้นรายวิชาศึกษาทั่วไปกับเลือกเสรี (จบปริญญาตรี)	1				1			3	4	4	1	2	16 คน

ข้อมูล ณ วันที่ 30 กันยายน 2567



แผนภูมิที่ 6 แสดงจำนวนการให้บริการ (ขอเทียบโอนรายวิชา)

แผนภูมิที่ 6 แสดงจำนวนการให้บริการ (ขอเทียบโอนรายวิชา) ประจำปีงบประมาณ 2567 (ข้อมูล ณ วันที่ 30 กันยายน 2567) โดยแบ่งประเภทการให้บริการคำร้องรับ-แจ้งผล คือ ขอเทียบโอนรายวิชาตามประกาศหลักสูตรเทียบโอน, ขอเทียบโอนรายวิชาตามประกาศเทียบโอนหมวดศึกษาทั่วไป, ขอเทียบโอนรายวิชาจากมหาวิทยาลัยราชภัฏอุตรดิตถ์, ขอเทียบโอนรายวิชาที่ไม่มีตามประกาศมหาวิทยาลัย, ขอเทียบโอนรายวิชาศึกษาทั่วไปและเลือกเสรี (จบปริญญาตรี) ข้อมูลดังกล่าวแสดงไว้ในตารางที่ 8 พบว่า มีการขอเทียบโอนรายวิชาตามประกาศหลักสูตรเทียบโอนมากที่สุด จำนวน 364 คน รองลงมาคือขอเทียบโอนรายวิชาหมวดศึกษาทั่วไป และหมวดเลือกเสรี (กรณีนักศึกษาสำเร็จการศึกษาปริญญาตรี) จำนวน 19 คน และขอเทียบโอนรายวิชาที่ไม่มีตามประกาศมหาวิทยาลัย จำนวน 10 คน ตามลำดับ

