

รายงานผลการปฏิบัติงาน

2567

(ตุลาคม 2566 – กันยายน 2567)



นางสาวปิยธิดา ฅมยา

นักวิชาการศึกษา

งานทะเบียนและวัดผล กองบริการการศึกษา

มหาวิทยาลัยราชภัฏอุตรดิตถ์

รายงานผลการปฏิบัติงาน



งานที่ 1 งานสำเร็จการศึกษา

การตรวจสอบผลการเรียนของผู้ยื่นคำร้องขอสำเร็จการศึกษา

ดำเนินการตรวจสอบผลการเรียนของผู้ยื่นคำร้องขอสำเร็จการศึกษาสำหรับนักศึกษาระดับปริญญาตรี ของปีการศึกษา 2566 และจัดทำผลการศึกษาของผู้ที่ขอสำเร็จการศึกษา นำเสนอผู้สำเร็จการศึกษาขอความเห็นชอบต่อคณะกรรมการ ในปีการศึกษา 2566 จำนวน 9 ครั้ง รวมสำเร็จการศึกษาทั้งสิ้น 1,354 ราย ดังนี้

ภาคเรียน	วันที่สำเร็จการศึกษา	วันที่ประชุมสภาวิชาการ	วันที่ประชุมสภามหาวิทยาลัย	วันที่กำหนดรับเอกสาร	สำเร็จการศึกษา
1/2566	16 สิงหาคม 2566	25 สิงหาคม 2566	1 กันยายน 2566	15 กันยายน 2566	13
1/2566	8 กันยายน 2566	15 กันยายน 2566	6 ตุลาคม 2566	16 ตุลาคม 2566	34
1/2566	11 พฤศจิกายน 2566	23 พฤศจิกายน 2566	15 ธันวาคม 2566	27 ธันวาคม 2566	123
1/2566	5 มกราคม 2567	9 มกราคม 2567	19 มกราคม 2567	25 มกราคม 2567	11
2/2566	19 กุมภาพันธ์ 2567	23 กุมภาพันธ์ 2567	8 มีนาคม 2567	25 มีนาคม 2567	64
2/2566	19 เมษายน 2567	26 เมษายน 2567	3 พฤษภาคม 2567	4 พฤษภาคม 2567	859
3/2566	19 มิถุนายน 2567	24 มิถุนายน 2567	5 กรกฎาคม 2567	23 กรกฎาคม 2567	228
3/2566	19 กรกฎาคม 2567	26 กรกฎาคม 2567	2 สิงหาคม 2567	19 สิงหาคม 2567	14
3/2566	19 สิงหาคม 2567	26 สิงหาคม 2567	6 กันยายน 2567	19 กันยายน 2567	8

ดำเนินการจัดทำรายงานการตรวจสอบผลการศึกษาระดับบัณฑิตศึกษา ปริญญาโทและปริญญาเอก ของปีการศึกษา 2566 และจัดทำรายงานการตรวจสอบผลการศึกษาระดับบัณฑิตศึกษา นำเสนอคณะกรรมการบัณฑิตศึกษาประจำมหาวิทยาลัย ในปีการศึกษา 2566 ดังนี้

ภาคเรียน	คณะ	หลักสูตร	สาขา	จำนวน ครั้งที่1	จำนวน ครั้งที่2	รวมทั้งสิ้น
1/2566	ครุศาสตร์	ค.ม.	หลักสูตรและการสอน	3	1	4
	ครุศาสตร์	ค.ม.	การบริหารการศึกษา	1		1
	วิทยาศาสตร์ฯ	ส.ม.	สาธารณสุขศาสตร์	1		1
	วิทยาการจัดการ	บช.ม.	การบัญชี	4		4
	วิทยาการจัดการ	บช.ม.	บริหารธุรกิจ	4		4
2/2566	ครุศาสตร์	ค.ม.	การบริหารการศึกษา	2	43	45
	ครุศาสตร์	ค.ม.	หลักสูตรและการสอน	2		2
	วิทยาการจัดการ	บช.ม.	การบัญชี	2		2
	ครุศาสตร์	ค.ด.	วิจัยและประเมินเพื่อพัฒนาการศึกษา	1		1
3/2566	ครุศาสตร์	ค.ด.	วิจัยและประเมินเพื่อพัฒนาการศึกษา	2		2
	ครุศาสตร์	ค.ม.	หลักสูตรและการสอน	1		1
	ครุศาสตร์	ค.ม.	การบริหารการศึกษา	1		1
	วิทยาการจัดการ	บช.ม.	บริหารธุรกิจ	1		1
รวมทั้งสิ้น				25	44	69

บัญชีการตรวจสอบการสำเร็จการศึกษา จากบัญชีรายชื่อผู้ยื่นขอสำเร็จการศึกษา ระดับปริญญาตรี ปีการศึกษา 2566

ที่	ยื่นจบเทอม	ประเภท	ยื่น/ตรวจสอบ	จำนวนที่สำเร็จการศึกษา/จัดทำผล					ไม่สำเร็จการศึกษา	โทรแจ้งนศ.ที่ลงฯไม่ครบ	วันที่สำเร็จการศึกษา			
				ตรวจครั้งที่ 1	ตรวจครั้งที่ 2	ตรวจครั้งที่ 3	ตรวจครั้งที่ 4	รวม			ตรวจครั้งที่ 1	ตรวจครั้งที่ 2	ตรวจครั้งที่ 3	ตรวจครั้งที่ 4
1	1/2566	แจ้งจบไม่ตรงเทอม	43	34	2			36	7	6	8 ก.ย. 66	11 พ.ย. 66		
2	1/2566	รอบปกติ	130	94	10	10		114	16	13	11 พ.ย. 66	5 ม.ค. 67	19 ก.พ. 67	
3	1/2566	รอบเพิ่มเติม	30	25	1	2		28	2	1	11 พ.ย. 66	5 ม.ค. 67	19 ก.พ. 67	
4	2/2566	แจ้งจบไม่ตรงเทอม	41	38	2			40	3	1	19 ก.พ. 67	19 ก.ค. 67		
5	2/2566	รอบปกติ	894	14	838	5	7	864	30	21	19 ก.พ. 67	19 เม.ย. 67	19 มิ.ย. 67	19 ก.ค. 67
6	2/2566	รอบเพิ่มเติม	27	21				21	6	4	19 เม.ย. 67			
7	3/2566	ภาคพิเศษ	20	20				20	0	0	19 มิ.ย. 67			
8	3/2566	แจ้งจบไม่ตรงเทอม	27	26				26	1	1	19 มิ.ย. 67			
9	3/2566	รอบปกติ	197	178	5	8		183	14	7	19 มิ.ย. 67	19 ก.ค. 67	19 ส.ค. 67	
รวมทั้งสิ้น			1,409	450	858	17	7	1,332	79	54				

จัดทำผลอนุมัติตามเรื่องเสนอรายชื่อผู้สำเร็จการศึกษา ระดับปริญญาโทและปริญญาเอก ปีการศึกษา 2566

ที่	บันทึกข้อความที่	ลงวันที่รับ	เทอม	วันที่ประชุมบัณฑิตศึกษา	วันที่ประชุมสภาวิชาการ	วันที่ประชุมสภามหาวิทยาลัย	ป.โท	ป.เอก	รวมสำเร็จการศึกษา
1	บว 072/2566	17 พ.ย. 66	2/65, 3/65, 2/66, 3/66	22 พฤศจิกายน 2566	26 มกราคม 2567	2 กุมภาพันธ์ 2567	50	3	53
2	บว 112/2566	8 ธ.ค. 66	3/66	20 ธันวาคม 2566	26 มกราคม 2567	2 กุมภาพันธ์ 2567	2	0	2
3	ศบร 007/2567	4 ม.ค. 67	3/66	10 มกราคม 2567	26 มกราคม 2567	2 กุมภาพันธ์ 2567	1	0	1
4	ศบร 082/2567	15 ก.พ. 67	1/66	28 กุมภาพันธ์ 2567	22 มีนาคม 2567	5 เมษายน 2567	1	0	1
5	ศบร 321/2567	6 ก.ย. 67	2/66	11 กันยายน 2567			2	0	2

การรวบรวมและตรวจสอบคุณสมบัติของผู้ยื่นคำร้องขอสำเร็จการศึกษา

การยื่นคำร้องขอสำเร็จการศึกษา ปีการศึกษา 2566

ภาคเรียนที่ 1/2566

ตามปฏิทินการศึกษา

ภาคปกติ 6 มิถุนายน - 4 สิงหาคม 2566

ภาคพิเศษ 10 มิถุนายน - 9 กรกฎาคม 2566

รอบเพิ่มเติมตามประกาศม. 4-15 กันยายน 2566

ภาคเรียนที่ 2/2566

ตามปฏิทินการศึกษา

ภาคปกติ 13 พฤศจิกายน 2566 - 12 มกราคม 2567

ภาคพิเศษ 21 ตุลาคม - 19 พฤศจิกายน 2566

รอบเพิ่มเติมตามประกาศม.ฯ 19 - 29 กุมภาพันธ์ 2567

ภาคเรียนที่ 3/2566

ตามปฏิทินการศึกษา

ภาคปกติ 17 เมษายน - 17 พฤษภาคม 2567

ภาคพิเศษ 2 มีนาคม - 1 เมษายน 2567

ตารางแสดงจำนวนนักศึกษาที่ยื่นคำร้องขอสำเร็จการศึกษา ปีการศึกษา 2566 จำแนกตามรหัสนักศึกษา และภาคการศึกษา

ปีการศึกษา	ภาคเรียน	จำนวนนักศึกษาที่ยื่นขอสำเร็จการศึกษา (คน)														รวม (คน)
		ภาคปกติ														
		รหัส 58	รหัส 59	รหัส 60	รหัส 61	รหัส 62	รหัส 63	รหัส 64	รหัส 65	รวม	รหัส 62	รหัส 63	รหัส 64	รหัส 65	รวม	
2566	1/66	1	4	7	20	36	21	91	1	181	3	6	9	1	19	200
	2/66	1	5	4	19	32	771	24	87	943	2	12	2	0	16	959
	3/66	0	1	3	9	6	51	8	146	224		2	18	0	20	244
รวม		2	10	14	48	74	843	123	234	1,348	5	20	29	1	55	1,403
รวมทั้งสิ้น		1,348									55					1,403

จากตารางดังกล่าวจำแนกเป็นนักศึกษาภาคปกติ 1,348 ราย และนักศึกษาภาคพิเศษ 55 ราย รวมผู้ยื่นคำร้องขอสำเร็จการศึกษา **ทั้งสิ้น 1,403 คำร้อง**

ตารางแสดงจำนวนนักศึกษาที่ยื่นคำร้องขอสำเร็จการศึกษา ปีการศึกษา 2566 จำแนกตามคณะที่สังกัด

ลำดับ	คณะ	เทอม 1/2566	เทอม 2/2566	เทอม 3/2566	รวม
1	เกษตรศาสตร์	0	1	5	6
2	ครุศาสตร์	19	496	5	520
3	เทคโนโลยีอุตสาหกรรม	60	71	52	183
4	มนุษยศาสตร์ฯ	36	137	56	229
5	วิทยาการจัดการ	52	151	101	304
6	วิทยาศาสตร์ฯ	12	99	25	136
7	วิทยาลัยนานาชาติ**	0	0	0	0
8	วิทยาลัยน่าน	20	4	0	24
9	วิทยาลัยแพร่	1	0	0	1
รวม		200	959	244	1,403

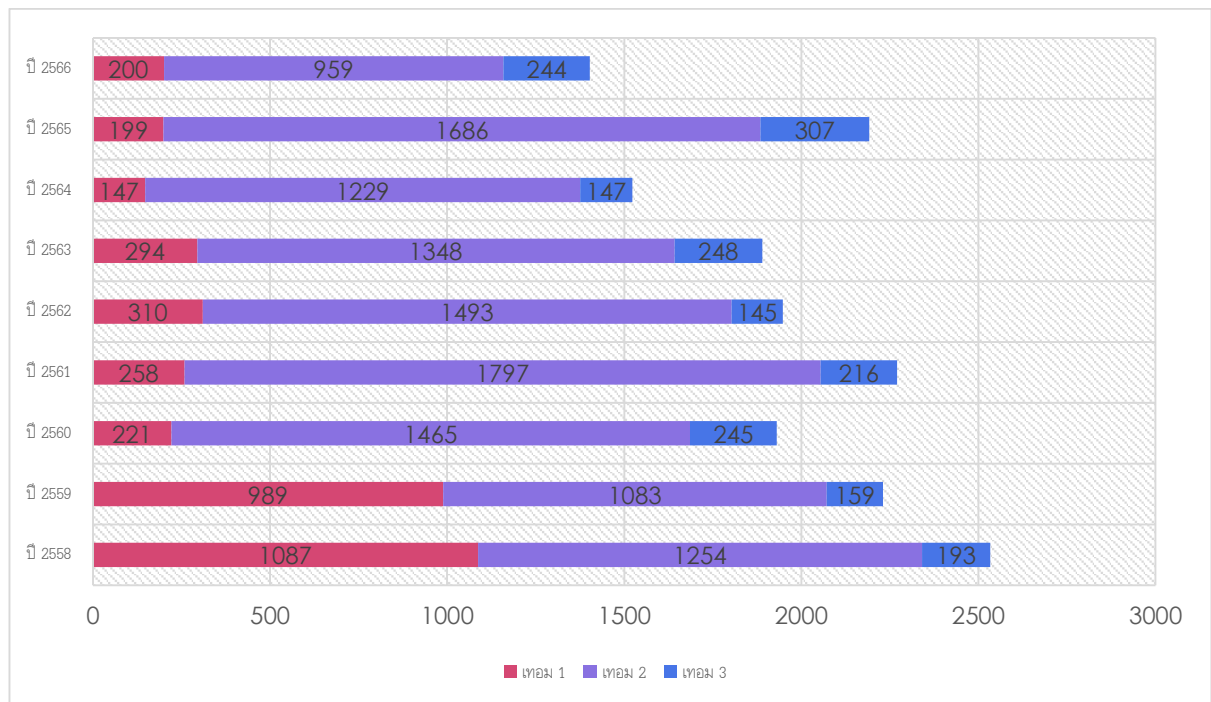
ตารางสรุปจำนวนนักศึกษาที่ยื่นคำร้องขอสำเร็จการศึกษา ปีการศึกษา 2558 – ปีการศึกษา 2566

ปีการศึกษา	ภาคเรียน	จำนวน (ราย)		รวม
		ภาคปกติ	ภาคพิเศษ	
2558	1/2558	997	90	1,087
	2/2558	1,146	108	1,254
	3/2558	163	30	193
รวม		2306	228	2,534
2559	1/2559	946	43	989
	2/2559	928	155	1,083
	3/2559	145	14	159
รวม		2,019	212	2,231

ปีการศึกษา	ภาคเรียน	จำนวน (ราย)		รวม
		ภาคปกติ	ภาคพิเศษ	
2560	1/2560	157	64	221
	2/2560	1,430	35	1,465
	3/2560	241	4	245
รวม		1,828	103	1,931
2561	1/2561	236	22	258
	2/2561	1,747	50	1,797
	3/2561	213	3	216
รวม		2,196	75	2,271
2562	1/2562	293	17	310
	2/2562	1,490	3	1,493
	3/2562	143	2	145
รวม		1,926	22	1,948
2563	1/2563	284	10	294
	2/2563	1,286	62	1,348
	3/2563	248	0	248
รวม		1,818	72	1,890
2564	1/2564	137	10	147
	2/2564	1,172	57	1,229
	3/2564	139	8	147
รวม		1,448	75	1,523

ปีการศึกษา	ภาคเรียน	จำนวน (ราย)		รวม
		ภาคปกติ	ภาคพิเศษ	
2565	1/2565	186	13	199
	2/2565	1,658	28	1,686
	3/2565	295	12	307
รวม		2,139	53	2,192
2566	1/2566	181	19	200
	2/2566	943	16	959
	3/2566	224	20	224
รวม		1,348	55	1,403

แผนภูมิแสดงจำนวนนักศึกษาที่ยื่นคำร้องขอสำเร็จการศึกษา ปีการศึกษา 2558 - 2566





งานที่ 2 งานออกเอกสารการสำเร็จการศึกษา

กระบวนงาน	ผลการดำเนินงาน
1. การออกใบปริญญาบัตร	จำนวน 2,239 ฉบับ
2. การออกใบรายงานผลทางการศึกษา (สำเร็จการศึกษา)	จำนวน 1,381 ฉบับ
3. การออกใบรับรองคุณวุฒิ (สำเร็จการศึกษา)	จำนวน 1,381 ฉบับ

การออกใบปริญญาบัตร

จำนวนผู้สำเร็จการศึกษาที่จะเข้ารับพระราชทานปริญญาบัตร ปีการศึกษา 2565 ที่จะต้องดำเนินการออกใบปริญญาบัตรให้แล้วเสร็จก่อนวันรับพระราชทานปริญญาบัตร สำหรับผู้สำเร็จการศึกษาในปการศึกษา 2565 ในวันที่ 17 ตุลาคม 2567 สำเร็จการศึกษา วันที่ 9 กันยายน 2565 – 12 กรกฎาคม 2566

หลักสูตร	2565				เลื่อนรับ	รวมทั้งสิ้น
	จบ ก.1	จบ ก.2	จบ	รวม		
ค.บ.	106	303	864	1,273	0	1,273
วท.บ.	7	5	85	97	0	97
ส.บ.	0	6	25	31	0	31
บธ.บ.	1	4	177	182	0	182
บช.บ.	1	4	122	127	0	127
ศ.บ.	0	0	0	0	0	0
นศ.บ.	1	0	23	24	0	24
ศศ.บ.	12	13	96	121	0	121
น.บ.	1	4	63	68	0	68
รป.บ.	3	7	60	70	0	70
ศล.บ.	1	2	21	24	0	24
ทล.บ.	1	5	78	84	0	84
วศ.บ.	5	2	44	51	0	51
รวม ป.ตรี	139	355	1,658	2,152	0	2,152
ค.ม.	-	-	-	-	-	69
บธ.ม.	-	-	-	-	-	10
บช.ม.	-	-	-	-	-	2
ส.ม.	-	-	-	-	-	6
วศ.ม.	-	-	-	-	-	0
รวม ป.โท-เอก	0	0	0	0	0	87
รวมทั้งสิ้น	139	355	1,658	2,152	0	2,239
ป.กิตติมศักดิ์	-	-	-	-	-	0

การออกใบรายงานผลทางการศึกษาและการออกใบรับรองคุณวุฒิ (สำเร็จการศึกษา)

ตารางแสดงจำนวนการออกเอกสารสำเร็จการศึกษาในระดับปริญญาตรี ปริญญาโทและปริญญาเอก
ระหว่าง ตุลาคม 2566 – กันยายน 2567

ปี	เดือน	เอกสารสำเร็จการศึกษา						รวม
		ใบรายงานผลการเรียน			ใบรับรองคุณวุฒิ			
		ป.ตรี	ป.โท	ป.เอก	ป.ตรี	ป.โท	ป.เอก	
2566	ตุลาคม	34	0	0	34	0	0	68
	พฤศจิกายน	0	5	0	0	5	0	10
	ธันวาคม	123	0	0	123	0	0	246
2567	มกราคม	11	0	0	11	0	0	22
	กุมภาพันธ์	0	53	3	0	53	3	112
	มีนาคม	64	0	0	64	0	0	128
	เมษายน	859	0	0	859	0	0	1,718
	พฤษภาคม	0	0	0	0	0	0	0
	มิถุนายน	0	1	0	0	1	0	2
	กรกฎาคม	228	0	0	228	0	0	456
	สิงหาคม							0
	กันยายน							0
รวม		1,319	59	3	1,319	59	3	2,762
รวมทั้งสิ้น		1,381			1,381			2,762

หมายเหตุ: ข้อมูลสรุปถึงเดือนกรกฎาคม 2567 เนื่องจากมีผู้มาปฏิบัติหน้าที่แทนในเดือนสิงหาคม 2567

ตารางรายละเอียดการออกเอกสารสำเร็จการศึกษา ในระดับปริญญาตรี ปริญญาโทและปริญญาเอก ระหว่าง ตุลาคม 2566 – กันยายน 2567

ที่	เทอม	เริ่มดำเนินการ	ระดับ	สำเร็จการศึกษา/บัณฑิต	สภาวิชาการ	สภามหาวิทยาลัย	กำหนดรับเอกสาร	ใบรายงานผลการเรียน	ใบรับรองคุณวุฒิ	รวม	แก้ไข
1	1-2566	4 ตุลาคม 2566	ป.ตรี	8 กันยายน 2566	15 กันยายน 2566	6 ตุลาคม 2566	16 ตุลาคม 2566	34	34	68	21
2	2-2565	8 พฤศจิกายน 2566	ป.โท	6 กันยายน 3109	27 ตุลาคม 2566	3 พฤศจิกายน 3109	15 พฤศจิกายน 2566	1	1	2	
3	2-2566	8 พฤศจิกายน 2566	ป.โท	6 กันยายน 3109	27 ตุลาคม 2566	3 พฤศจิกายน 3109	15 พฤศจิกายน 2566	4	4	8	
4	1-2566	14 ธันวาคม 2566	ป.ตรี	10 พฤศจิกายน 2566	23 พฤศจิกายน 2566	15 ธันวาคม 2566	27 ธันวาคม 2566	123	123	246	52
5	1-2566	17 มกราคม 2567	ป.ตรี	5 มกราคม 2567	9 มกราคม 2567	19 มกราคม 2567	25 มกราคม 2567	11	11	22	10
6	2,3-65/2,3-66	2 กุมภาพันธ์ 2567	ป.เอก	22 พฤศจิกายน 2566	26 มกราคม 2567	2 กุมภาพันธ์ 2567	9 กุมภาพันธ์ 2567	3	3	6	
7	2,3-65/2,3-66	2 กุมภาพันธ์ 2567	ป.โท	22 พฤศจิกายน 2566	26 มกราคม 2567	2 กุมภาพันธ์ 2567	9 กุมภาพันธ์ 2567	50	50	100	
8	3-2566	2 กุมภาพันธ์ 2567	ป.โท	20 ธันวาคม 2566	26 มกราคม 2567	2 กุมภาพันธ์ 2567	9 กุมภาพันธ์ 2567	2	2	4	
9	3-2566	2 กุมภาพันธ์ 2567	ป.โท	10 มกราคม 2567	26 มกราคม 2567	2 กุมภาพันธ์ 2567	9 กุมภาพันธ์ 2567	1	1	2	
10	2-2566	7 มีนาคม 2567	ป.ตรี	19 กุมภาพันธ์ 2567	23 กุมภาพันธ์ 2567	8 มีนาคม 2567	25 มีนาคม 2567	64	64	128	53
11	2-2566	22 เมษายน 2567	ป.ตรี	19 เมษายน 2567	26 เมษายน 2567	3 พฤษภาคม 2567	4 พฤษภาคม 2567	859	859	1718	63
12	1-2566	28 มิถุนายน 2567	ป.โท	28 กุมภาพันธ์ 2567	22 มีนาคม 2567	5 เมษายน 2567	-	1	1	2	
13	3-2566	4 กรกฎาคม 2567	ป.ตรี	19 มิถุนายน 2567	24 มิถุนายน 2567	5 กรกฎาคม 2567	23 กรกฎาคม 2567	228	228	456	56
14	3-2566	5 สิงหาคม 2567	ป.ตรี	19 กรกฎาคม 2567	26 กรกฎาคม 2567	2 สิงหาคม 2567	19 สิงหาคม 2567	14	14	28	5

จากตารางดังกล่าวรวมออกเอกสารสำเร็จการศึกษาทั้งสิ้น 2,790 ฉบับ แบ่งเป็นใบรายงานผลการศึกษา 1,395 ฉบับ ใบรับรองคุณวุฒิ 1,395 ฉบับ

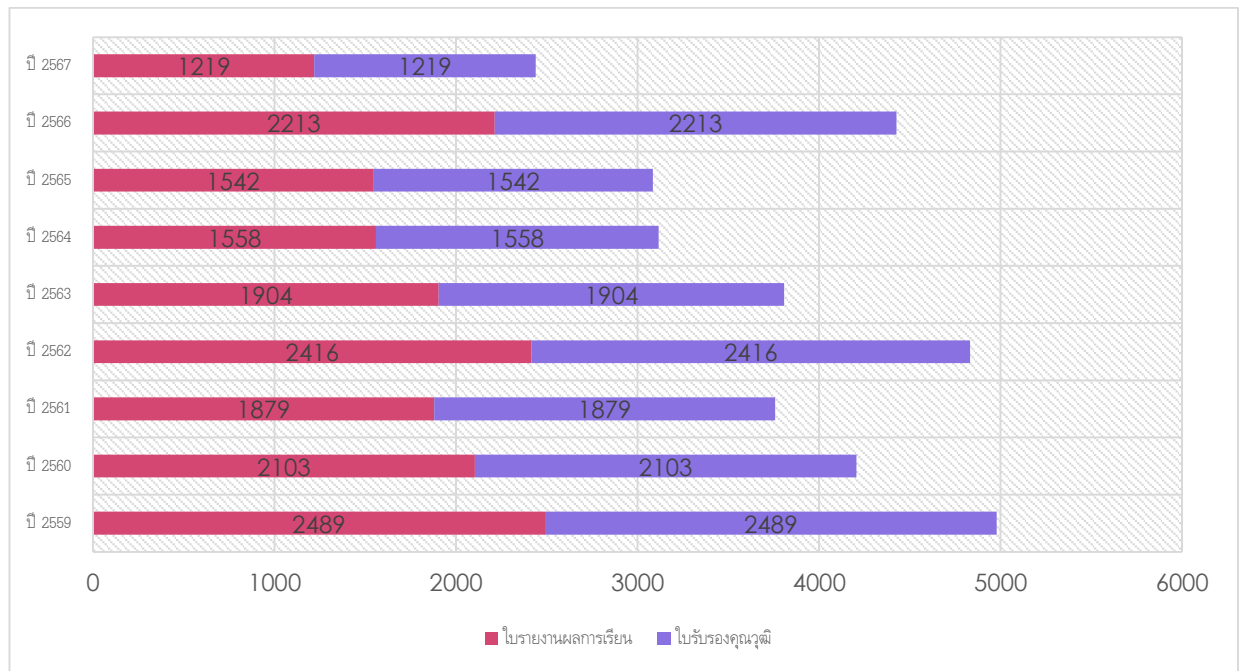
การออกใบรายงานผลการศึกษาจะต้องดำเนินการตรวจสอบรายวิชาให้ถูกต้องตามหมวดวิชาของรายวิชานั้นๆ โดยแบ่งเป็นหมวดวิชาศึกษาทั่วไป หมวดวิชาเฉพาะด้าน และหมวดวิชาเลือกเสรี รวมพบปัญหาจากการตรวจสอบใบรายงานผลการศึกษาที่ต้องแก้ไขกลุ่มวิชาจำนวน 260 ฉบับ จาก 2,790 ฉบับ คิดเป็นร้อยละ 9.31 % ของเอกสารที่ตรวจพบความไม่ถูกต้อง และต้องส่งแก้ไขรายวิชาให้ถูกต้องก่อนจะดำเนินการออกเอกสารต่อไป

และในช่วงการดำเนินในปีดังกล่าว ได้ประกาศให้นักศึกษามารับเอกสารสำเร็จการศึกษาที่กองบริการการศึกษาทั้งหมดโดยไม่มีการส่งทางไปรษณีย์

ตารางสรุปจำนวนการออกเอกสารสำเร็จการศึกษา ตั้งแต่ปี พ.ศ.2559 – ปี พ.ศ.2567

ปี	ใบรายงานผลการศึกษา			รวม	ใบรับรองคุณวุฒิ			รวม	รวมทั้งสิ้น (ฉบับ)
	ป.ตรี	ป.โท	ป.เอก		ป.ตรี	ป.โท	ป.เอก		
2559	2,407	80	2	2,489	2,407	80	2	2,489	4,978
2560	2,060	42	1	2,103	2,060	42	1	2,103	4,206
2561	1,837	32	10	1,879	1,837	32	10	1,879	3,758
2562	2,356	53	7	2,416	2,356	53	7	2,416	4,832
2563	1,854	47	3	1,904	1,854	47	3	1,904	3,808
2564	1,440	28	4	1,558	1,440	28	4	1,558	3,116
2565	1,505	36	1	1,542	1,505	36	1	1,542	3,084
2566	2,128	85	0	2,213	2,128	85	0	2,213	4,426
2567	1,162	54	3	1,219	1,162	54	3	1,219	2,438

แผนผังแสดงปริมาณการออกเอกสารสำเร็จการศึกษา เปรียบเทียบปี พ.ศ.2559 – ปี พ.ศ.2567





งานที่ 3 การจ่ายเอกสารการสำเร็จการศึกษา

กระบวนงาน	ผลการดำเนินงาน
1. การทำประกาศการรับเอกสารการสำเร็จการศึกษา	ระดับปริญญาตรี จำนวน 9 ครั้ง
2. การทำทะเบียนการรับเอกสารการสำเร็จการศึกษา	ระดับปริญญาตรี จำนวน 9 ครั้ง ระดับบัณฑิตศึกษา จำนวน 5 ครั้ง

การทำประกาศการรับเอกสารการสำเร็จการศึกษา

การทำประกาศการรับเอกสารการสำเร็จการศึกษาและทะเบียนการรับเอกสารสำเร็จการศึกษา ระดับปริญญาตรี ประจำปีการศึกษา 2566

ครั้งที่	ภาคเรียน	วันที่สำเร็จการศึกษา	วันที่กำหนดรับเอกสาร
1	1/2566	16 สิงหาคม 2566	15 กันยายน 2566
2	1/2566	8 กันยายน 2566	16 ตุลาคม 2566
3	1/2566	11 พฤศจิกายน 2566	27 ธันวาคม 2566
4	1/2566	5 มกราคม 2567	25 มกราคม 2567
5	2/2566	19 กุมภาพันธ์ 2567	25 มีนาคม 2567
6	2/2566	19 เมษายน 2567	4 พฤษภาคม 2567
7	3/2566	19 มิถุนายน 2567	23 กรกฎาคม 2567
8	3/2566	19 กรกฎาคม 2567	19 สิงหาคม 2567
9	3/2566	19 สิงหาคม 2567	19 กันยายน 2567

การทำทะเบียนการรับเอกสารการสำเร็จการศึกษา

การทำทะเบียนการรับเอกสารสำเร็จการศึกษา ระดับบัณฑิตศึกษา ประจำปีการศึกษา 2566

ครั้งที่	เทอม	วันที่ประชุมบัณฑิตศึกษา
1	2/65, 3/65, 2/66, 3/66	22 พฤศจิกายน 2566
2	3/66	20 ธันวาคม 2566
3	3/66	10 มกราคม 2567
4	1/66	28 กุมภาพันธ์ 2567
5	2/66	11 กันยายน 2567



งานที่ 4 งานจัดเก็บข้อมูลสถิติทางการศึกษา

การจัดทำสถิติจำนวนนักศึกษาปัจจุบัน

จำนวนนักศึกษา ภาคปกติ ประจำปีการศึกษา 2567 (ข้อมูล ณ วันที่ 20 มิถุนายน 2567)							
ลำดับ	คณะ	ปี 4	ปี 3	ปี 2	ปี 1	ค้างชั้น	รวม
		2564	2565	2566	2567	63-59	
1	เกษตรศาสตร์	12	9	23	21	11	76
2	ครุศาสตร์	581	445	437	550	62	2,075
3	เทคโนโลยีอุตสาหกรรม	85	126	177	197	34	619
4	มนุษยศาสตร์และสังคมศาสตร์	178	237	205	239	83	942
5	วิทยาการจัดการ	91	212	269	296	12	880
6	วิทยาศาสตร์และเทคโนโลยี	106	148	152	176	38	620
7	พยาบาลศาสตร์	0	0	79	48	0	127
8	วิทยาลัยน่าน	25	35	31	37	2	130
รวม		1,053	1,177	1,342	1,527	240	5,469

จำนวนนักศึกษาทั้งหมด จำแนกตามคณะ/สาขาวิชา ประจำปีการศึกษา 2567 (ข้อมูล ณ วันที่ 20 มิถุนายน 2567)

ที่	คณะ/สาขาวิชา	ภาคปกติ	ภาคพิเศษ			รวม
		ป.ตรี	ป.ตรี	ป.โท	ป.เอก	
รวมจำนวนนักศึกษาทั้งหมด						
คณะครุศาสตร์						
1	การประถมศึกษา (4 ปี)	233				233
2	การประถมศึกษา (5 ปี)	2				2
3	การศึกษาปฐมวัย (4 ปี)	217				217
4	การศึกษาปฐมวัย (5 ปี)	1				1
5	เกษตรศาสตร์ (4 ปี)	44				44
6	เกษตรศาสตร์ (5 ปี)	1				1
7	คณิตศาสตร์ (4 ปี)	191				191
8	คณิตศาสตร์ (5 ปี)	1				1
9	คอมพิวเตอร์ (4 ปี)	61				61
10	คอมพิวเตอร์และเทคโนโลยีดิจิทัลเพื่อการศึกษา (เอกคอมพิวเตอร์) (4 ปี)	24				24
11	คอมพิวเตอร์และเทคโนโลยีดิจิทัลเพื่อการศึกษา (เอกคอมพิวเตอร์และเทคโนโลยีดิจิทัล) (4 ปี)	13				13
12	จิตวิทยาการแนะแนวและบรรณารักษศาสตร์ (4 ปี)	11				11

ที่	คณะ/สาขาวิชา	ภาคปกติ	ภาคพิเศษ			รวม
		ป.ตรี	ป.ตรี	ป.โท	ป.เอก	
13	ดนตรีศึกษา (4 ปี)	107				107
14	เทคโนโลยีการศึกษาและคอมพิวเตอร์ (4 ปี)	23				23
15	นาฏศิลป์ (4 ปี)	46				46
16	พลศึกษา (4 ปี)	223				223
17	ภาษาเกาหลี (5 ปี)	1				1
18	ภาษาจีน (4 ปี)	3				3
19	ภาษาต่างประเทศ (เอกภาษาเกาหลี) (4 ปี)	39				39
20	ภาษาต่างประเทศ (เอกภาษาจีน) (4 ปี)	55				55
21	ภาษาต่างประเทศ (เอกภาษาอังกฤษ) (4 ปี)	54				54
22	ภาษาไทย (4 ปี)	225				225
23	ภาษาอังกฤษ (4 ปี)	157				157
24	ภาษาอังกฤษ (5 ปี)	2				2
25	วิทยาศาสตร์ (เอกเคมี) (4 ปี)	11				11
26	วิทยาศาสตร์ (เอกชีววิทยา) (4 ปี)	36				36
27	วิทยาศาสตร์ (เอกฟิสิกส์) (4 ปี)	12				12
28	วิทยาศาสตร์ทั่วไป (4 ปี)	81				81
29	สังคมศึกษา (4 ปี)	185				185
30	สังคมศึกษา (5 ปี)	1				1
31	อุตสาหกรรมศิลป์ (4 ปี)	14				14
32	การบริหารการศึกษา			52		52
33	หลักสูตรและการสอน			3		3
34	วิจัยและประเมินเพื่อพัฒนาการศึกษา				12	12
		2,074	0	55	12	2,141
คณะวิทยาศาสตร์และเทคโนโลยี						
35	คณิตศาสตร์ประยุกต์ (4 ปี)	4				4
36	คณิตศาสตร์ประยุกต์ (เอกคณิตศาสตร์) (4 ปี)	2				2
37	เคมี (4 ปี)	5				5
38	ชีววิทยา (4 ปี)	12				12
39	เทคโนโลยีสารสนเทศ (4 ปี)	37				37
40	เทคโนโลยีสารสนเทศ (เทียบโอน)	17				17
41	วิทยาการข้อมูล (4 ปี)	2				2
42	วิทยาการคอมพิวเตอร์ (4 ปี)	73				73
43	วิทยาการคอมพิวเตอร์ (เทียบโอน)	6				6
44	วิทยาศาสตร์การกีฬา (4 ปี)	15				15
45	วิทยาศาสตร์การกีฬาและการออกกำลังกาย (4 ปี)	82				82

ที่	คณะ/สาขาวิชา	ภาคปกติ	ภาคพิเศษ			รวม
		ป.ตรี	ป.ตรี	ป.โท	ป.เอก	
46	วิทยาศาสตร์สิ่งแวดล้อม (4 ปี)	10				10
47	สิ่งแวดล้อม (4 ปี)	7				7
48	อาหารและโภชนาการ (4 ปี)	64				64
49	อาหารและโภชนาการ (เทียบโอน)	11				11
50	สาธารณสุขศาสตร์ (4 ปี)	272				272
51	สาธารณสุขศาสตร์			6		
		619	0	6	0	619
คณะมนุษยศาสตร์และสังคมศาสตร์						
52	นิติศาสตร์ (4 ปี)	176	108			284
53	รัฐประศาสนศาสตร์ (4 ปี)	216	49			265
54	การออกแบบนิเทศศิลป์ (4 ปี)	78				78
55	ทัศนศิลป์ (4 ปี)	28				28
56	ศิลปกรรม (4 ปี)	23				23
57	การท่องเที่ยว (4 ปี)	5				5
58	การท่องเที่ยวและการโรงแรม (4 ปี)	24				24
59	การพัฒนาชุมชน (4 ปี)	48				48
60	ดนตรี (เอกดนตรีสากล) (4 ปี)	21				21
61	ดนตรีสากล (4 ปี)	4				4
62	ภาษาจีนธุรกิจ (4 ปี)	38				38
63	ภาษาญี่ปุ่นธุรกิจ (4 ปี)	24				24
64	ภาษาไทย (เอกภาษาไทย) (4 ปี)	55				55
65	ภาษาไทย (เอกภาษาไทยสำหรับชาวต่างประเทศ) (4 ปี)	8				8
66	ภาษาอังกฤษ (4 ปี)	1				1
67	ภาษาอังกฤษ (เอกการสื่อสารและการแปล) (4 ปี)	40				40
68	ภาษาอังกฤษ (เอกภาษาอังกฤษ) (4 ปี)	80				80
69	ภาษาอังกฤษธุรกิจ (หลักสูตรนานาชาติ) (4 ปี)	33				33
70	สังคมศาสตร์เพื่อการพัฒนา (4 ปี)	21				21
71	สังคมศาสตร์เพื่อการพัฒนาท้องถิ่น (4 ปี)	5				5
72	พัฒนาสังคมและพันธกิจสัมพันธ์			6		6
		928	157	6	0	1,091
คณะวิทยาการจัดการ						
73	นิเทศศาสตร์ (4 ปี)	64				64
74	นิเทศศาสตร์ (เอกนิเทศศาสตร์) (4 ปี)	15				15
75	การบัญชี (4 ปี)	114				114
76	การบัญชี (เทียบโอน)	225				225

ที่	คณะ/สาขาวิชา	ภาคปกติ	ภาคพิเศษ			รวม
		ป.ตรี	ป.ตรี	ป.โท	ป.เอก	
77	การจัดการธุรกิจบริการ (4 ปี)	52				52
78	การจัดการธุรกิจบริการ (เทียบโอน)	17				17
79	การจัดการธุรกิจสมัยใหม่ (4 ปี)	90				90
80	การจัดการธุรกิจสมัยใหม่ (เทียบโอน)	29				29
81	การตลาดดิจิทัล (4 ปี)	56				56
82	การตลาดดิจิทัล (เทียบโอน)	151				151
83	คอมพิวเตอร์ธุรกิจ (4 ปี)	80				80
84	คอมพิวเตอร์ธุรกิจ (เทียบโอน)	88				88
85	เศรษฐกิจดิจิทัล (4 ปี)	13				13
86	บริหารธุรกิจ			50		50
87	การบัญชี			5		5
		994	0	55	0	1,049
คณะเทคโนโลยีอุตสาหกรรม						
88	เทคโนโลยีคอมพิวเตอร์เพื่อการออกแบบ (4 ปี)	14				14
89	เทคโนโลยีคอมพิวเตอร์เพื่อการออกแบบ (เทียบโอน)	20				20
90	เทคโนโลยีไฟฟ้า (4 ปี)	19				19
91	เทคโนโลยีไฟฟ้า (เทียบโอน)	126				126
92	เทคโนโลยีสำรวจและภูมิสารสนเทศ (4 ปี)	46				46
93	เทคโนโลยีสำรวจและภูมิสารสนเทศ (เทียบโอน)	2				2
94	เทคโนโลยีอุตสาหกรรม (4 ปี)	17				17
95	เทคโนโลยีอุตสาหกรรม (เทียบโอน)	96				96
96	วิศวกรรมการจัดการพลังงาน (4 ปี)	15				15
97	วิศวกรรมการจัดการพลังงาน (เทียบโอน)	7				7
98	วิศวกรรมการจัดการพลังงานในงานอุตสาหกรรม (4 ปี)	6				6
99	วิศวกรรมการจัดการพลังงานในงานอุตสาหกรรม (เทียบโอน)	3				3
100	วิศวกรรมคอมพิวเตอร์ (4 ปี)	56				56
101	วิศวกรรมคอมพิวเตอร์ (เทียบโอน)	42				42
102	วิศวกรรมบริหารงานก่อสร้าง (4 ปี)	38				38
103	วิศวกรรมบริหารงานก่อสร้าง (เทียบโอน)	40				40
104	วิศวกรรมโลจิสติกส์ (4 ปี)	66				66
105	วิศวกรรมอิเล็กทรอนิกส์อัจฉริยะ (4 ปี)	1				1
106	วิศวกรรมอิเล็กทรอนิกส์อัจฉริยะ (เทียบโอน)	5				5
107	การจัดการงานวิศวกรรม			14		14
		619	0	14	0	633

ที่	คณะ/สาขาวิชา	ภาคปกติ	ภาคพิเศษ			รวม
		ป.ตรี	ป.ตรี	ป.โท	ป.เอก	
คณะเกษตรศาสตร์						
108	เกษตรศาสตร์ (4 ปี)	47				47
109	วิทยาศาสตร์และเทคโนโลยีการอาหาร (4 ปี)	3				3
110	เทคโนโลยีการอาหาร (4 ปี)	10				10
111	เทคโนโลยีการอาหาร (เทียบโอน)	16				16
		76	0	0	0	76
คณะพยาบาลศาสตร์						
112	พยาบาลศาสตร์ (4 ปี)	127				127
		127	0	0	0	127
วิทยาลัยน่าน						
113	การจัดการ (4 ปี)	66				66
114	การจัดการ (เทียบโอน)	1	16			17
115	รัฐประศาสนศาสตร์ (เอกบริหารรัฐกิจ) (4 ปี)	26	14			40
		93	30	0	0	123
	รวมจำนวนนักศึกษาทั้งหมด	5,530	187	136	12	5,859

การจัดทำสถิติจำนวนผู้สำเร็จการศึกษา

จำนวนผู้สำเร็จการศึกษา มหาวิทยาลัยราชภัฏอุดรดิตถ์ ปีการศึกษา 2566

ประเภทนักศึกษา	ปริญญาตรี	ปริญญาโท	ปริญญาเอก	รวมทั้งสิ้น
ภาคปกติ	1,305	0	0	1,305
ภาคพิเศษ	49	64	3	116
รวมทั้งสิ้น	1,354	64	3	1,421

จำนวนผู้สำเร็จการศึกษา มหาวิทยาลัยราชภัฏอุดรดิตถ์ ระดับบัณฑิตศึกษา จำแนกตามปริญญา ปีการศึกษา 2566

ลำดับที่	ปริญญา	จำนวน		
		ป.โท	ป.เอก	รวม
1	ครุศาสตรดุษฎีบัณฑิต		3	3
2	ครุศาสตรมหาบัณฑิต	52		52
3	บัญชีมหาบัณฑิต	6		6
5	บริหารธุรกิจมหาบัณฑิต	5		5
4	สาธารณสุขศาสตรมหาบัณฑิต	1		1
	รวมทั้งสิ้น	64	3	67

จำนวนผู้สำเร็จการศึกษา มหาวิทยาลัยราชภัฏอุดรดิตถ์ ระดับปริญญาตรี จำแนกตามปริญญา
ปีการศึกษา 2566

ที่	ปีการศึกษา	ปริญญา	จำนวน		
			ปกติ	พิเศษ	รวม
1	2566	ครุศาสตรบัณฑิต (ค.บ.)	515		515
2		เทคโนโลยีบัณฑิต (ทล.บ.)	121		121
3		นิติศาสตรบัณฑิต (น.บ.)	29	32	61
4		นิเทศศาสตรบัณฑิต (นศ.บ.)	19		19
5		บริหารธุรกิจบัณฑิต (บธ.บ.)	183	1	184
6		บัญชีบัณฑิต (บช.บ.)	115		115
7		พยาบาลศาสตรบัณฑิต (พย.บ.)			0
8		รัฐประศาสนศาสตรบัณฑิต (รป.บ.)	47	16	63
9		วิทยาศาสตร์บัณฑิต (วท.บ.)	114		114
10		วิศวกรรมศาสตรบัณฑิต (วศ.บ.)	42		42
11		ศิลปบัณฑิต (ศล.บ.)	15		15
12		ศิลปศาสตรบัณฑิต (ศศ.บ.)	74		74
			เศรษฐศาสตรบัณฑิต (ศ.บ.)		
13		สาธารณสุขศาสตรบัณฑิต (ส.บ.)	31		31
รวมทั้งสิ้น			1,305	49	1,354

จำนวนผู้สำเร็จการศึกษา มหาวิทยาลัยราชภัฏอุดรดิตถ์ จำแนกตามคณะ ปีการศึกษา 2566

คณะ	ปริญญาตรี		ปริญญาโท	ปริญญาเอก	รวมทั้งสิ้น
	ปกติ	พิเศษ			
ครุศาสตร์	515	0	52	3	570
วิทยาศาสตร์และเทคโนโลยี	139	0	1	0	140
วิทยาการจัดการ	300	1	11	0	312
มนุษยศาสตร์และสังคมศาสตร์	160	48	0	0	208
เทคโนโลยีอุตสาหกรรม	163	0	0	0	163
เกษตรศาสตร์	6	0	0	0	6
พยาบาลศาสตร์	0	0	0	0	0
วิทยาลัยน่าน	22	0	0	0	22
รวมทั้งสิ้น	1,305	49	64	3	1,421
	1,354		67		1,421

สรุปจำนวนผู้สำเร็จการศึกษา จำแนกตามคณะ ปีการศึกษา 2566

คณะ	ภาคปกติ								ภาคพิเศษ				บัณฑิตศึกษา			รวมทั้งสิ้น
	ปริญญาตรี			รวม	บัณฑิตศึกษา		รวม	รวมภาคปกติ	ปริญญาตรี			รวมภาคพิเศษ	บัณฑิตศึกษา		รวมบัณฑิต	
	เทียบโอน	4 ปี	5 ปี	ปริญญาตรี	ปริญญาโท	ปริญญาเอก	บัณฑิตศึกษา	ทั้งสิ้น	เทียบโอน	4 ปี	5 ปี	ทั้งสิ้น	ปริญญาโท	ปริญญาเอก	ทั้งสิ้น	
ครุศาสตร์		492	23	515			0	515				0	52	3	55	570
วิทยาศาสตร์และเทคโนโลยี	7	132		139			0	139				0	1		1	140
วิทยาการจัดการ	223	77		300			0	300	1			1	11		11	312
มนุษยศาสตร์และสังคมศาสตร์		160		160			0	160		48		48			0	208
เทคโนโลยีอุตสาหกรรม	97	66		163			0	163				0			0	163
เกษตรศาสตร์		6		6			0	6				0			0	6
พยาบาลศาสตร์				0			0	0				0			0	0
วิทยาลัยน่าน	1	21		22			0	22				0			0	22
รวมทั้งสิ้น	328	954	23	1,305	0	0	0	1,305	1	48	0	49	64	3	67	1,421

สรุปจำนวนผู้สำเร็จการศึกษา จำแนกตามหลักสูตร ปีการศึกษา 2566

คณะ	ภาคปกติ								ภาคพิเศษ				บัณฑิตศึกษา			รวมทั้งสิ้น
	ปริญญาตรี			รวม	บัณฑิตศึกษา		รวม	รวมภาคปกติ	ปริญญาตรี			รวมภาคพิเศษ	บัณฑิตศึกษา		รวมบัณฑิต	
	เทียบโอน	4 ปี	5 ปี		ปริญญาตรี	ปริญญาโท			ปริญญาเอก	บัณฑิตศึกษา	ทั้งสิ้น		เทียบโอน	4 ปี		
ครุศาสตรบัณฑิต (ค.บ.)		492	23	515			0	515				0			0	515
เทคโนโลยีบัณฑิต (ทล.บ.)	83	38		121			0	121				0			0	121
นิติศาสตรบัณฑิต (น.บ.)		29		29			0	29		32		32			0	61
นิเทศศาสตรบัณฑิต (นศ.บ.)		19		19			0	19				0			0	19
บริหารธุรกิจบัณฑิต (บธ.บ.)	130	53		183			0	183	1			1			0	184
บัญชีบัณฑิต (บช.บ.)	94	21		115			0	115				0			0	115
พยาบาลศาสตรบัณฑิต (พย.บ.)				0			0	0				0			0	0
รัฐประศาสนศาสตรบัณฑิต (รป.บ.)		47		47			0	47		16		16			0	63
วิทยาศาสตร์บัณฑิต (วท.บ.)	7	107		114			0	114				0			0	114
วิศวกรรมศาสตรบัณฑิต (วศ.บ.)	14	28		42			0	42				0			0	42
ศิลปบัณฑิต (ศล.บ.)		15		15			0	15				0			0	15
ศิลปศาสตรบัณฑิต (ศศ.บ.)		74		74			0	74				0			0	74
เศรษฐศาสตรบัณฑิต (ศ.บ.)				0			0	0				0			0	0
สาธารณสุขศาสตรบัณฑิต (ส.บ.)		31		31			0	31				0			0	31
ครุศาสตรดุษฎีบัณฑิต (ค.ด.)				0			0	0				0		3	3	3
ครุศาสตรมหาบัณฑิต (ค.ม.)				0			0	0				0	52		52	52
บริหารธุรกิจมหาบัณฑิต (บธ.ม.)				0			0	0				0	5		5	5
บัญชีมหาบัณฑิต (บช.ม.)				0			0	0				0	6		6	6
วิศวกรรมศาสตรมหาบัณฑิต (วศ.ม.)				0			0	0				0			0	0
ศิลปศาสตรมหาบัณฑิต (ศศ.ม.)				0			0	0				0			0	0
สาธารณสุขศาสตรมหาบัณฑิต (ส.ม.)				0			0	0				0	1		1	1
				0			0	0				0			0	0
รวมทั้งสิ้น	328	954	23	1,305	0	0	0	1,305	1	48	0	49	64	3	67	1,421

การจัดทำสถิติจำนวนผู้เข้ารับปริญญาบัตร

แบบรายงานจำนวนบัณฑิตที่จะเข้ารับพระราชทานปริญญาบัตร มหาวิทยาลัยราชภัฏอุดรดิตถ์ ประจำปีการศึกษา 2565

ระดับบัณฑิตศึกษา																				
รายการ	ค.บ.					ศศ.บ.					วท.บ.					รป.บ.				
	ค.บ. เกียรตินิยม		ค.บ.		รวม	ศศ.บ. เกียรตินิยม		ศศ.บ.		รวม	วท.บ. เกียรตินิยม		วท.บ.		รวม	รป.บ. เกียรตินิยม		รป.บ.		รวม
	อันดับ 1	อันดับ 2	ภาคปกติ	ภาคพิเศษ	ค.บ.	อันดับ 1	อันดับ 2	ภาคปกติ	ภาคพิเศษ	ศศ.บ.	อันดับ 1	อันดับ 2	ภาคปกติ	ภาคพิเศษ	วท.บ.	อันดับ 1	อันดับ 2	ภาคปกติ	ภาคพิเศษ	รป.บ.
นศ.ที่สำเร็จในปีการศึกษา 2565	106	303	864	-	1,273	12	13	96	-	121	7	5	85	-	97	3	7	57	3	70
รายการ	บธ.บ.					น.บ.					บช.บ.					ศล.บ.				
	บธ.บ. เกียรตินิยม		บธ.บ.		รวม	น.บ. เกียรตินิยม		น.บ.		รวม	บช.บ. เกียรตินิยม		บช.บ.		รวม	ศล.บ. เกียรตินิยม		ศล.บ.		รวม
	อันดับ 1	อันดับ 2	ภาคปกติ	ภาคพิเศษ	บธ.บ.	อันดับ 1	อันดับ 2	ภาคปกติ	ภาคพิเศษ	น.บ.	อันดับ 1	อันดับ 2	ภาคปกติ	ภาคพิเศษ	บช.บ.	อันดับ 1	อันดับ 2	ภาคปกติ	ภาคพิเศษ	ศล.บ.
นศ.ที่สำเร็จในปีการศึกษา 2565	1	4	163	14	182	1	4	30	33	68	1	4	122	-	127	1	2	21	-	24
รายการ	ส.บ.					นศ.บ.					ทล.บ.					วศ.บ.				
	ส.บ. เกียรตินิยม		ส.บ.		รวม	นศ.บ. เกียรตินิยม		นศ.บ.		รวม	ทล.บ. เกียรตินิยม		ทล.บ.		รวม	วศ.บ. เกียรตินิยม		วศ.บ.		รวม
	อันดับ 1	อันดับ 2	ภาคปกติ	ภาคพิเศษ	ส.บ.	อันดับ 1	อันดับ 2	ภาคปกติ	ภาคพิเศษ	นศ.บ.	อันดับ 1	อันดับ 2	ภาคปกติ	ภาคพิเศษ	ทล.บ.	อันดับ 1	อันดับ 2	ภาคปกติ	ภาคพิเศษ	วศ.บ.
นศ.ที่สำเร็จในปีการศึกษา 2565	-	6	25	-	31	1	-	23	-	24	1	5	78	-	84	5	2	44	-	51
รายการ	ศ.บ.					อื่น ๆ	รวมทั้งสิ้น													
	ศ.บ. เกียรตินิยม		ศ.บ.		รวม	-	2,152													
	อันดับ 1	อันดับ 2	ภาคปกติ	ภาคพิเศษ	ศ.บ.															
นศ.ที่สำเร็จในปีการศึกษา 2565	-	-	-	-	-	-														

แบบรายงานจำนวนบัณฑิตที่จะเข้ารับพระราชทานปริญญาบัตร มหาวิทยาลัยราชภัฏอุดรดิตถ์ ประจำปีการศึกษา 2565 (ต่อ)

ระดับมหาบัณฑิต										
รายการ	ค.ม.	บช.ม.	บธ.ม.	ส.ม.	อื่น ๆ	รวมทั้งสิ้น	ยอดรวมของบัณฑิตทั้งสิ้น		2,242	คน
นศ.ที่สำเร็จในปีการศึกษา 2565	69	2	10	6	-	87	แยกเป็น	ปริญญาบัณฑิต	2,152	คน
								ปริญญาามหาบัณฑิต	87	คน
ระดับดุขฎฐิบัณฑิต								ปริญญาดุขฎฐิบัณฑิต	3	คน
รายการ	ค.ด.	อื่น ๆ	รวมทั้งสิ้น							
นศ.ที่สำเร็จในปีการศึกษา 2565	3	-	3							

การจัดทำสถิติปริญญาโทติดมศกดิ์

ปี พ.ศ.ที่ได้	จำนวนการจ่ายปริญญาโทติดมศกดิ์	
	ทูลเกล้าถวายฯ	ได้รับปริญญาโทติดมศกดิ์
2529	-	1
2530	-	1
2533	-	1
2534	-	1
2535	-	2
2536	-	2
2537	-	1
2538	-	1
2539	-	3
2540	-	1
2545	-	2
2546	1	2
2547	-	2
2548	-	2
2550	1	-
2551	-	2
2552	1	-
2553	-	5
2554	1	-
2555	-	5
2556	-	4
2557	-	4
2558	1	-
2559	-	3
2562	-	3
2563	1	3

การเผยแพร่สถิติข้อมูลนักศึกษา

- ดำเนินการเผยแพร่ข้อมูลนักศึกษา ที่เว็บไซต์ของกองบริการการศึกษา จำนวน 2 เรื่อง ดังนี้
1. ข้อมูลสถิตินักศึกษาปัจจุบัน ปีการศึกษา 2567
 2. ข้อมูลสถิติผู้สำเร็จการศึกษา ปีการศึกษา 2566

การบริการข้อมูลด้านสถิติการศึกษาตามการร้องขอ

ที่	วัน/เดือน/ปี	ชื่อ - สกุล	สถานะ	หน่วยงาน/ สาขาวิชา	ข้อมูลที่ขอ	ใช้ข้อมูลเพื่อ การ	หมายเหตุ
1	17 ก.ค. 67	พรรณษา นัน จुติ	นักศึกษา	สาธารณสุขศาสตร์	จำนวนนักศึกษา ภาคปกติ ปี การศึกษา 2567	ทำวิจัยวิชา โครงสร้างวิจัย ทางสาธารณสุข	มีบันทึก ข้อความ
2	27 ส.ค. 67	เลขานุการสภา มหาวิทยาลัย	เจ้าหน้าที่	เลขาฯสภาม.	ผู้สำเร็จการศึกษา ปี การศึกษา 2566	-	โทรติดต่อ
3	27 ส.ค. 67	สุริโย จุโธสงค์	นักศึกษา	การตลาดดิจิทัล	จำนวนนักศึกษา ภาคปกติ ปี การศึกษา 2567	ทำวิจัย	ติดต่อที่ กบศ.



งานที่ 5 งานปริญญาบัตรสำหรับพิธีรับพระราชทานปริญญาบัตร

การจัดทำบัญชีรายชื่อผู้สำเร็จการศึกษาที่มีสิทธิ์เข้าพิธีพระราชทานปริญญาบัตร

ในปีการศึกษา 2565 มีกำหนดการเข้ารับพระราชทานปริญญาบัตร ในวันที่ 17 ตุลาคม 2567 ณ หอประชุมที่ปิงกรัศมีโชติ มหาวิทยาลัยราชภัฏเชียงใหม่ อำเภอแมริม จังหวัดเชียงใหม่ โดยเป็นผู้สำเร็จการศึกษา ปีการศึกษา 2565 สำเร็จการศึกษาระหว่างวันที่ 9 กันยายน 2565 – 12 กรกฎาคม 2566 โดยมีจำนวนผู้สำเร็จ การศึกษา ระดับปริญญาตรี 2,152 ราย ระดับปริญญาโท 87 ราย รวมทั้งสิ้น 2,239 ราย

การรับรายงานตัวบัณฑิต

กำหนดการรับรายงานตัวบัณฑิตมหาวิทยาลัยราชภัฏอุตรดิตถ์ วันที่ 14 ตุลาคม 2567 ณ หอประชุมใหญ่ มหาวิทยาลัยราชภัฏอุตรดิตถ์ (ในเมือง) และมีการฝึกซ้อมตรวจสอบรายชื่อวันที่ 14 – 15 ตุลาคม 2567

การจัดทำบัญชีรายชื่อสำหรับการฝึกซ้อม และการจัดทำรายชื่อสำหรับใช้ในพิธีรับพระราชทานปริญญาบัตร

ยังไม่สามารถดำเนินการได้อยู่ในระหว่างการรอสรุปรายชื่อจากกองพัฒนานักศึกษา เนื่องจากยังมีการเปิดระบบลงทะเบียนรับปริญญา รอบที่ 2 วันที่ 3 -10 กันยายน 2567 โดยรายชื่อจะมีการสรุปโดยจำแนกเป็นการลงทะเบียนไปรับพระราชทานปริญญาบัตรที่มหาวิทยาลัยเชียงใหม่ การขอมารับที่กองบริการการศึกษา และการให้จัดส่งใบปริญญาบัตรกลับบ้าน

การจัดเตรียมปริญญาบัตรในพิธีรับพระราชทานปริญญาบัตร

อยู่ในระหว่างการดำเนินการจัดทำปริญญาบัตร โดยดำเนินการตามขั้นตอน ดังนี้

1. จัดพิมพ์ใบปริญญาบัตรด้านหน้าและด้านหลัง
2. การลงนามด้านหลังใบปริญญาบัตร ผู้เขียน ผู้ทวน และนายทะเบียน
3. การประทับตราแดงคาบการลงนามด้านหลังใบปริญญาบัตร
4. การประทับตราคูนด้านหน้าใบปริญญาบัตร
5. การตรวจสอบความเรียบร้อยทั้งหมด ลงนามครบถ้วน ประทับตราครบถ้วน
6. การจัดเรียงใบปริญญาบัตรตามบัญชีรายชื่อ
7. การแสกนใบปริญญาบัตรเพื่อจัดเก็บเป็นไฟล์เอกสาร
8. การจำแนกใบปริญญาบัตรตามการลงทะเบียน

การจัดเก็บปริญญาบัตรสำหรับผู้ไม่เข้ารับในงานพิธีพระราชทานปริญญาบัตร

หลังได้รับรายชื่อผู้เข้ารับพระราชทานปริญญาบัตรจากกองพัฒนานักศึกษาแล้ว จะดำเนินการจัดทำเล่มรายนามบัณฑิตทั้งหมด จำแนกสถานะการรับใบปริญญาบัตร เพื่อใช้สำหรับให้บัณฑิตที่ไม่ได้ไปรับพระราชทานปริญญาบัตรและบัณฑิตที่ไม่ได้ลงทะเบียนรับใบปริญญาบัตรทางไปรษณีย์ ลงชื่อรับใบปริญญาที่กองบริการการศึกษา โดยจะพร้อมให้บริการในวันจันทร์ที่ 21 ตุลาคม 2567



งานที่ 6 งานเทียบโอนวิชา

กระบวนการงาน	ผลการดำเนินงาน
1. การเทียบโอนรายวิชาสำหรับผู้เคยศึกษามาจากมหาวิทยาลัยราชภัฏอุดรดิตถ์	21 คำร้อง 181 วิชา 533 หน่วยกิต
2. การยกเว้นการเรียนสำหรับผู้สำเร็จการศึกษาระดับปริญญาตรี	15 คำร้อง 180 วิชา 540 หน่วยกิต
3. การเทียบโอนรายวิชาตามประกาศการเทียบโอนหมวดวิชาศึกษาทั่วไป	5 คำร้อง 8 วิชา 81 หน่วยกิต
4. การเทียบโอนรายวิชาตามประกาศการเทียบโอนจากอนุปริญญา	81 คำร้อง 541 วิชา 1,563 หน่วยกิต
5. การเทียบโอนรายวิชาที่ไม่มีตามประกาศมหาวิทยาลัย	16 คำร้อง 50 วิชา 145 หน่วยกิต
6. การเทียบโอนรายวิชาสำหรับผู้มีผลการเรียนจากการศึกษานอกระบบ	25 คำร้อง 68 วิชา 205 หน่วยกิต
7. การเทียบโอนรายวิชาสำหรับนักศึกษาแลกเปลี่ยน	- ไม่มีผู้ยื่นคำร้อง -
8. การเทียบโอนรายวิชาโดยใช้ประสบการณ์จากการทำงาน	- ไม่มีผู้ยื่นคำร้อง -

การรับคำร้องขอเทียบโอนจากงานบริการ

ตารางแสดงจำนวนคำร้องขอเทียบโอนของนักศึกษาที่มายื่นคำร้องที่กองบริการการศึกษา และงานบริการ นักศึกษารวบรวมส่งงานทะเบียนและวัดผลตรวจสอบ ช่วงเดือนตุลาคม 2566 – กันยายน 2567 ดังนี้

เดือนที่นับพึงผล	มรอ.	จบ ป.ตรี	ศึกษาทั่วไป	ป.อนุปริญญา		ไม่ตามประกาศ			นอกระบบ		นศ.จีน	เทียบประสบการณ์	รวม
				ตามระบบ	เขียนมือ	ม.อื่น	มรอ.	ปวส.	เรียนร่วม มรอ.	วุฒิบัตร/อบรม			
ตุลาคม	0	0	0	3	0	0	0	0	0	1	1	0	5
พฤศจิกายน	0	0	1	16	2	0	0	1	1	17	0	0	38
ธันวาคม	1	4	0	3	3	0	0	0	0	0	0	0	11
มกราคม	0	0	0	10	3	1	1	1	0	0	0	0	16
กุมภาพันธ์	0	0	0	0	3	3	0	0	0	0	0	0	6
มีนาคม	0	0	1	0	0	0	0	0	0	0	0	0	1
เมษายน	2	1	0	0	0	0	0	0	1	0	0	0	4
พฤษภาคม	0	1	0	0	0	0	0	0	0	0	0	0	1
มิถุนายน	0	0	0	0	0	0	0	0	0	16	0	0	16
กรกฎาคม	2	4	0	0	1	0	0	2	0	0	0	0	9
สิงหาคม	0	3	0	0	0	1	0	0	1	0	0	0	5
กันยายน	0	0	0	330	1	1	0	1	0	45	0	0	378
รวมทั้งสิ้น	5	13	2	362	13	6	1	5	3	79	1	0	490

โดยในปีการศึกษา 2567 มีนักศึกษาในหลักสูตรเทียบโอน ดังนี้

คณะ	สาขาวิชา	หลักสูตร	รหัสหมู่เรียน	นค.ศ	นค.จ	นค.ส	รวมเทียบโอนได้(นค.)	นค.ทั้งหมด	3/4
วจ.	บช.บ. บัญชี (เทียบโอน)	ปรับปรุง พ.ศ.2564	670139801	18	10	6	34	130	97.5
	บธ.บ. การจัดการธุรกิจบริการ (เทียบโอน)	ปรับปรุง พ.ศ.2563	670134951	18	40	6	64	124	93
	บธ.บ. การจัดการธุรกิจสมัยใหม่ (เทียบโอน)	ปรับปรุง พ.ศ.2563	670134931	18	49	6	73	127	95.25
	บธ.บ. การตลาดดิจิทัล (เทียบโอน)	ปรับปรุง พ.ศ.2563	670134921	18	67	6	91	130	97.5
	บธ.บ. คอมพิวเตอร์ธุรกิจ (เทียบโอน)	ปรับปรุง พ.ศ.2565	670134941	18	34	6	58	130	97.5
วท.	วท.บ. อาหารและโภชนาการ (4 ปี)	ปรับปรุง พ.ศ.2565	6_04120601	18	58	6	82	138	103.5
	วท.บ. เทคโนโลยีสารสนเทศ (เทียบโอน)	ปรับปรุง พ.ศ.2565	670129701	18	70	6	94	128	96
	วท.บ. วิทยาการคอมพิวเตอร์ (4 ปี)	ปรับปรุง พ.ศ.2565	670123801	18	62	6	86	128	96
วท.	วศ.บ. วิศวกรรมคอมพิวเตอร์ (เทียบโอน)	ปรับปรุง พ.ศ.2564	670166801	18	55	6	79	131	98.25
	วศ.บ. วิศวกรรมบริหารงานก่อสร้าง (เทียบโอน)	ปรับปรุง พ.ศ.2565	670162201	18	21	6	45	132	99
	วศ.บ. วิศวกรรมอิเล็กทรอนิกส์อัจฉริยะ (เทียบโอน)	ปรับปรุง พ.ศ.2561	-- 0167501	18	39	6	63	144	108
	วศ.บ. วิศวกรรมการจัดการพลังงานในงานอุตสาหกรรม (เทียบโอน)	ปรับปรุง พ.ศ.2567	670167701	15	15	6	36	127	95.25
	ทล.บ. เทคโนโลยีคอมพิวเตอร์เพื่อการออกแบบ (เทียบโอน)	ปรับปรุง พ.ศ.2564	670165621	18	59	6	83	128	96
	ทล.บ. เทคโนโลยีไฟฟ้า (เทียบโอน)	ปรับปรุง พ.ศ.2565	670165511	18	55	6	79	128	96
	ทล.บ. เทคโนโลยีอุตสาหกรรม (เทียบโอน)	ปรับปรุง พ.ศ.2565	670166511	18	52	6	76	131	98.25
	ทล.บ. เทคโนโลยีสารวจภูมิสารสนเทศ (เทียบโอน)	ปรับปรุง พ.ศ.2564	670165611	18	44	6	68	134	100.5
ว.น่าน	บธ.บ. การจัดการ	ปรับปรุง พ.ศ.2566	-- 0185011	18	127	6	151	124	93
	ร.ป.บ. รัฐประศาสนศาสตร์ (บริหารธุรกิจ)	ปรับปรุง พ.ศ.2563	-- 2486111	18	19	6	43	-	
	ร.ป.บ. รัฐประศาสนศาสตร์ (บริหารการพัฒนา)	ปรับปรุง พ.ศ.2563	-	18	40	6	64	-	
วท.	วท.บ. เทคโนโลยีการอาหาร (เทียบโอน)	ปรับปรุง พ.ศ.2565	670155801	18	67	6	91	131	98.25
	วท.บ. เกษตรศาสตร์ (เทียบโอน)	ปรับปรุง พ.ศ.2565	-	18		6	24	-	
มส.	ศศ.บ. การท่องเที่ยวและการโรงแรม (4 ปี)	ปรับปรุง พ.ศ.2565	6_0441801	18	51	6	75	159	119.25
	ศล.บ. ทัศนศิลป์	ปรับปรุง พ.ศ.2565	670445701	18	33	6	57	130	97.5

หมายเหตุ : นักศึกษารหัส 67 ยื่นคำร้องตามปฏิทินการศึกษา โดยเข้ากรอกและพิมพ์คำร้องจากอินเทอร์เน็ตและนำมายื่นต่อเจ้าหน้าที่กองบริการการศึกษา วันที่ 17 มิถุนายน – 16 สิงหาคม 2567 และรับทราบคำร้อง วันที่ 17 กันยายน 2567

บัญชีการเทียบโอนรายวิชาที่ไม่มีตามประกาศมหาวิทยาลัย โดยจัดทำแบบฟอร์มรายวิชาส่งคณะที่รายวิชา
สังกัดเพื่อขอผลการพิจารณารายวิชา ดังนี้

ที่	ว/ด/ป	คศ.	มส.	วท.	วจ.	ทอ.	กษ.	GE	น่าน	นก.	สถานศึกษา เดิม	สาขาวิชา เดิม	เลขที่ส่ง หนังสือ	ลงวันที่
1	2/10/2566		1							3	ว.ตำรวจ ตุลาการ ยูน น่าน	ภาษาไทย	กบศ.ว 564/2566	4 ตุลาคม 2566
2	1/11/2566					4				12	ว.เทคนิค อุตสาหกรรม	ปวส.ช่าง ก่อสร้าง	กบศ. 629/2566	3 พฤศจิกายน 2566
3	1/11/2566					2				6	วุฒิบัตร อบรมจาก คณะเทคโนโลยี ฯ มรอ.	หลักสูตร เตรียม วิศวกรรม	กบศ. 629/2566	3 พฤศจิกายน 2566
4	2/01/2567							1		3	ว.การอาชีพ สอง	ปวส. การตลาด (สำเร็จ การศึกษา)	กบศ. 010/2567	3 มกราคม 2567
5	2/01/2567								8	24	สถาบันราช ภัฏอุตสาหกรรม	อ.ศศ. บริหารธุรกิจ (จบ9เม.ย. 2540)	กบศ. 010/2567	3 มกราคม 2567
6	2/01/2567							1	7	24	ม.ราชภัฏ เชียงใหม่	บธ.บ. การตลาด (ไม่สำเร็จ การศึกษา)	กบศ. 010/2567	3 มกราคม 2567
7	2/02/2567								2	6	ม.ราชภัฏ เชียงใหม่	บธ.บ. การตลาด (ไม่สำเร็จ การศึกษา)	กบศ. 0073/2567	5 กุมภาพันธ์ 2567
8	2/02/2567							1		3	ม.ราชภัฏ เชียงใหม่	บธ.บ. บริหาร ทรัพย์ฯ(ไม่ สำเร็จ การศึกษา)	กบศ. 0073/2567	5 กุมภาพันธ์ 2567
9	13/08/2567				6			4		30	ม.พายัพ	นิเทศ ศาสตร์	กบศ. 437/2567	15 สิงหาคม 2567
10	27/08/2567							2		6	ม.ราชภัฏ พิบูล สงคราม	ค.บ.พล ศึกษา	กบศ. 464/2567	27 สิงหาคม 2567
11	27/08/2567					1				3	ว.การอาชีพ รัตนประ สิทธิ์วิทย	ปวส. เทคโนโลยี ธุรกิจดิจิทัล	กบศ. 464/2567	27 สิงหาคม 2567

จากตารางดังกล่าว ดำเนินการส่งแบบฟอร์มเทียบโอนรายวิชายังคณะต่างๆ รวม 11 ราย ดังนี้ คณะครุ
ศาสตร์ จำนวน 0 วิชา คณะมนุษยศาสตร์และสังคมศาสตร์ จำนวน 1 วิชา คณะวิทยาศาสตร์และเทคโนโลยี
จำนวน 0 วิชา คณะวิทยาการจัดการ จำนวน 6 วิชา คณะเทคโนโลยีอุตสาหกรรม จำนวน 7 วิชา สำนักงานศึกษา
ทั่วไป จำนวน 9 วิชา วิทยาลัยน่าน 17 วิชา รวมทั้งสิ้น 40 วิชา 120 หน่วยกิต

ผลการตรวจคำร้องขอเทียบโอน

ตารางแสดงผลการตรวจสอบคำร้องขอเทียบโอนรายวิชา จำแนกตามเดือนโดยละเอียด ดังนี้

ปี	เดือน	มรอ.							จบปริญญาตรี					ประกาศฯ ศึกษาทั่วไป			ประกาศฯ อนุปริญญา						
		จำนวน คำร้อง	จำนวน วิชา	จำนวนหน่วยกิตที่เทียบโอนได้					จำนวน คำร้อง	จำนวน วิชา	ศ.ทั่วไป	เลือกเสรี	รวม	จำนวน คำร้อง	จำนวน วิชา	ศ.ทั่วไป	จำนวน	จำนวน	จำนวนหน่วยกิตที่เทียบโอนได้				
				ศ.ทั่วไป	เฉพาะด้าน	เตรียมฝึก	เลือกเสรี	รวม											ศ.ทั่วไป	เฉพาะด้าน	เตรียมฝึก	เลือกเสรี	รวม
2566	ต.ค.	1	14	18	24	0	0	42	3	36	90	18	108	0	0	0	35	223	228	330	3	102	663
	พ.ย.	2	12	24	0	0	12	36	1	12	30	6	36	0	0	0	2	2	6	0	0	0	6
	ธ.ค.	0	0	0	0	0	0	0	0	0	0	0	0	1	1	3	17	195	114	402	11	36	563
2567	ม.ค.	0	0	0	0	0	0	0	0	0	0	0	0	0	0	0	4	26	24	34	2	12	72
	ก.พ.	0	0	0	0	0	0	0	0	0	0	0	0	0	0	0	14	62	15	87	2	66	170
	มี.ค.	1	11	27	0	0	6	33	1	12	30	6	36	0	0	0	2	3	0	3	0	0	3
	เม.ย.	0	0	0	0	0	0	0	0	0	0	0	0	1	2	6	1	11	15	9	1	6	31
	พ.ค.	3	19	18	27	0	12	57	0	0	0	0	0	0	0	0	0	0	0	0	0	0	0
	มิ.ย.	11	109	105	164	0	48	317	3	36	90	18	108	0	0	0	0	0	0	0	0	0	0
	ก.ค.	1	3	9	0	0	0	9	1	12	30	6	36	3	5	15	4	13	0	15	0	24	39
	ส.ค.	2	13	27	0	0	12	39	4	48	120	24	144	0	0	0	2	6	0	9	1	6	16
	ก.ย.	0	0	0	0	0	0	0	2	24	60	12	72	0	0	0	0	0	0	0	0	0	0
	รวมทั้งสิ้น		21	181	228	215	0	90	533	15	180	450	90	540	5	8	24	81	541	402	889	20	252

- การเทียบโอนรายวิชาสำหรับผู้เคยศึกษามาจากมหาวิทยาลัยราชภัฏอุดรดิตถ์ 21 คำร้อง 181 วิชา 533 หน่วยกิต
- การยกเว้นการเรียนสำหรับผู้สำเร็จการศึกษาระดับปริญญาตรี 15 คำร้อง 180 วิชา 540 หน่วยกิต
- การเทียบโอนรายวิชาตามประกาศการเทียบโอนหมวดวิชาศึกษาทั่วไป 5 คำร้อง 8 วิชา 81 หน่วยกิต
- การเทียบโอนรายวิชาตามประกาศการเทียบโอนจากอนุปริญญา 81 คำร้อง 541 วิชา 1,563 หน่วยกิต

ตารางแสดงผลการตรวจสอบคำร้องขอเทียบโอนรายวิชา จำแนกตามเดือนโดยละเอียด (ต่อ) ดังนี้

ปี	เดือน	ไม่มีตามประกาศ (ส่งคณะพิจารณา)							นอกระบบ						
		จำนวน คำร้อง	จำนวน วิชา	จำนวนหน่วยกิตที่เทียบโอนได้					จำนวน คำร้อง	จำนวน วิชา	ศ.ทั่วไป	เฉพาะด้าน	เตรียมฝึก	เสรี	รวม
				ศ.ทั่วไป	เฉพาะด้าน	เตรียมฝึก	เลือกเสรี	รวม							
2566	ต.ค.	5	11	12	9	0	12	33	19	47	0	141	0	0	141
	พ.ย.	1	1	3	0	0	0	3	1	2	0	0	1	6	7
	ธ.ค.	1	4	0	9	1	0	10	4	17	0	51	0	0	51
2567	ม.ค.	0	0	0	0	0	0	0	0	0	0	0	0	0	0
	ก.พ.	2	10	0	21	0	6	27	0	0	0	0	0	0	0
	มี.ค.	4	14	6	24	0	12	42	0	0	0	0	0	0	0
	เม.ย.	0	0	0	0	0	0	0	0	0	0	0	0	0	0
	พ.ค.	0	0	0	0	0	0	0	0	0	0	0	0	0	0
	มิ.ย.	0	0	0	0	0	0	0	1	2	0	6	0	0	6
	ก.ค.	0	0	0	0	0	0	0	0	0	0	0	0	0	0
	ส.ค.	2	2	0	0	0	6	6	0	0	0	0	0	0	0
	ก.ย.	1	8	12	12	0	0	24	0	0	0	0	0	0	0
	รวมทั้งสิ้น		16	50	33	75	1	36	145	25	68	0	198	1	6

5. การเทียบโอนรายวิชาที่ไม่มีตามประกาศมหาวิทยาลัย 16 คำร้อง 50 วิชา 145 หน่วยกิต
6. การเทียบโอนรายวิชาสำหรับผู้มีผลการเรียนจากการศึกษานอกระบบ 25 คำร้อง 68 วิชา 205 หน่วยกิต
7. การเทียบโอนรายวิชาสำหรับนักศึกษาแลกเปลี่ยน - ไม่มีผู้ยื่นคำร้อง -
8. การเทียบโอนรายวิชาโดยใช้ประสบการณ์จากการทำงาน - ไม่มีผู้ยื่นคำร้อง -

โดยมีตารางสรุปแสดงผลการตรวจสอบคำร้องขอเทียบโอนรายวิชา จำแนกตามเดือน ดังนี้

ปี	เดือน	รวมทั้งสิ้น						
		รวม	รวม	รวมจำนวนหน่วยกิตที่เทียบโอนได้				
		คำร้อง	วิชา	ศึกษาทั่วไป	เฉพาะด้าน	เตรียมฝึก	เลือกเสรี	รวม
2566	ต.ค.	63	331	348	504	3	132	987
	พ.ย.	7	29	63	0	1	24	88
	ธ.ค.	23	217	117	462	12	36	627
2567	ม.ค.	4	26	24	34	2	12	72
	ก.พ.	16	72	15	108	2	72	197
	มี.ค.	8	40	63	27	0	24	114
	เม.ย.	2	13	21	9	1	6	37
	พ.ค.	3	19	18	27	0	12	57
	มิ.ย.	15	147	195	170	0	66	431
	ก.ค.	9	33	54	15	0	30	99
	ส.ค.	10	69	147	9	1	48	205
	ก.ย.	3	32	72	12	0	12	96
รวมทั้งสิ้น		163	1,028	1,137	1,377	22	474	3,010

จากตารางดังกล่าว สรุปมีนักศึกษาที่ดำเนินการเทียบโอนรายวิชาแล้วเสร็จในปีงบประมาณ 2567 โดยเป็นการจำแนกตามประเภทคำร้อง จำนวน 163 คำร้อง จำนวน 1,028 วิชา จำนวนหน่วยกิตที่เทียบโอนได้ตามหมวดวิชาศึกษาทั่วไป 1,137 หน่วยกิต หมวดวิชาเฉพาะด้าน 1,377 หน่วยกิต วิชาเตรียมฝึกประสบการณ์ 22 หน่วยกิต และหมวดวิชาเลือกเสรี 474 หน่วยกิต รวมทั้งสิ้น 3,010 หน่วยกิต

ในปีงบประมาณ 2567 นี้จะมีจำนวนคำร้องเทียบโอนที่ชำระเงินแล้วปริมาณน้อยกว่าปีงบประมาณที่ผ่านมา เนื่องจากมีการเลื่อนปฏิทินการยื่นคำร้องขอเทียบโอนรายวิชาและการฟังผลชำระค่าธรรมเนียม สำหรับนักศึกษาเข้าปี 2567 มีกำหนดการชำระค่าธรรมเนียมการเทียบโอนรายวิชาในวันที่ 17 กันยายน 2567 และงานบริการจะรวบรวมคำร้องที่ชำระเงินแล้วส่งให้งานทะเบียนและวัดผลภายในต้นเดือนตุลาคมต่อไป

ตารางแสดงจำนวนนักศึกษาที่โอน/เทียบโอนรายวิชาที่ผ่านการพิจารณาจำแนกตามกระบวนการดำเนินงานดำเนินงานช่วงเดือนตุลาคม 2566 – กันยายน 2567 ดังนี้

ที่	ขอเทียบโอนจาก	จำนวน		จำนวนหน่วยกิตที่เทียบโอนได้				
		คำร้อง	วิชา	ศึกษาทั่วไป	เฉพาะด้าน	เตรียมฝึก	เลือกเสรี	รวม
1	จากมหาวิทยาลัยราชภัฏอุดรดิตถ์	21	181	228	215	0	90	533
2	สำหรับผู้สำเร็จการศึกษาในระดับปริญญาตรี	15	180	450	0	0	90	540
3	ตามประกาศเทียบโอน หมวดศึกษาทั่วไป	5	8	24	0	0	0	24
4	ตามประกาศเทียบโอน หลักสูตรเทียบโอน	81	541	402	889	20	252	1,563
5	ที่ไม่มีตามประกาศมหาวิทยาลัย	16	50	33	75	1	36	145
6	การศึกษานอกระบบ	25	68	0	198	1	6	205
7	สำหรับนักศึกษาแลกเปลี่ยน	0	0	0	0	0	0	0
8	ใช้ประสบการณ์จากการทำงาน	0	0	0	0	0	0	0
รวมทั้งสิ้น		122	659	435	1,162	22	294	3,010

จากตารางดังกล่าว ได้ดำเนินการสรุปผลการพิจารณาเทียบโอนรายวิชาโดยจำแนกตามภาระงานโอน/เทียบโอนรายวิชาจำนวน 8 ภาระงาน โดยประเภทคำร้องที่มีการเทียบโอนได้มากที่สุดคือการเทียบโอนตามประกาศเทียบโอนของนักศึกษาที่สำเร็จการศึกษาในระดับ ปวส. รวม 1,563 หน่วยกิต รองลงมาคือการเทียบโอนจากผู้สำเร็จการศึกษาในระดับปริญญาตรี รวม 540 หน่วยกิต ซึ่งส่วนใหญ่เป็นนักศึกษาภาคพิเศษสาขาวิชานิติศาสตร์และรัฐประศาสนศาสตร์ และหมวดวิชาที่มีการเทียบโอนได้มากที่สุดคือหมวดวิชาเฉพาะด้าน รวม 1,162 หน่วยกิต รองลงมาคือหมวดวิชาศึกษาทั่วไป 435 หน่วยกิต

ตารางสรุปจำนวนคำร้องเทียบโอนที่สามารถเทียบโอนได้ ตั้งแต่ปี พ.ศ.2558 – ปี พ.ศ. 2566

ที่	ขอเทียบโอนจาก	2558	2559	2560	2561	2562	2563	2564	2565	2566
1	จากมหาวิทยาลัยราชภัฏอุดรดิตถ์	96	103	74	72	68	50	56	54	28
2	สำหรับผู้สำเร็จการศึกษาในระดับปริญญาตรี	0	0	1	1	3	9	7	29	7
3	ตามประกาศเทียบโอน หมวดศึกษาทั่วไป	0	0	4	0	5	1	1	4	4
4	ตามประกาศเทียบโอน หลักสูตรเทียบโอน	677	377	404	545	490	435	379	526	3344
5	ที่ไม่มีตามประกาศมหาวิทยาลัย	15	6	48	60	26	19	49	44	31
6	การศึกษานอกระบบ	0	0	160	129	58	81	124	101	99
7	สำหรับนักศึกษาแลกเปลี่ยน	0	16	40	6	12	0	0	0	7
8	ใช้ประสบการณ์จากการทำงาน	-	-	-	-	-	-	14	0	00
รวมทั้งสิ้น		788	502	731	813	662	595	630	758	510

ตารางสรุปจำนวนหน่วยกิตที่เทียบโอนได้ ตั้งแต่ปี พ.ศ.2558 – ปี พ.ศ. 2566

ที่	ขอเทียบโอนจาก	2558	2559	2560	2561	2562	2563	2564	2565	2566
1	จากมหาวิทยาลัยราชภัฏอุดรดิตถ์	2,632	1,962	1,636	1,730	1,883	1,011	1,189	1,479	492
2	สำหรับผู้สำเร็จการศึกษาในระดับปริญญาตรี	0	0	36	36	108	318	252	1,044	216
3	ตามประกาศเทียบโอน หมวดศึกษาทั่วไป	0	0	60	0	69	12	12	51	27
4	ตามประกาศเทียบโอน หลักสูตรเทียบโอน	17,554	4,510	9,912	16,259	10,828	16,539	14,793	18,454	13,914
5	ที่ไม่มีตามประกาศมหาวิทยาลัย	259	114	373	562	364	139	286	382	218
6	การศึกษานอกระบบ	0	0	3,379	810	324	787	925	566	632
7	สำหรับนักศึกษาแลกเปลี่ยน	0	1,035	2,733	54	636	0	0	0	223
8	ใช้ประสบการณ์จากการทำงาน	0	0	0	0	0	0	105	0	0
รวมทั้งสิ้น		20,445	7,621	18,129	19,451	14,212	18,806	17,562	21,976	15,722

จากตารางดังกล่าวเป็นการสรุปจำนวนหน่วยกิตทั้งหมดที่นักศึกษาดำเนินการเสร็จสิ้นแล้ว มีการชำระเงินค่าธรรมเนียมและส่งคืนเอกสารที่งานบริการเรียบร้อยแล้ว จึงนำมาสรุปจำนวนหน่วยกิตที่เทียบโอนได้จำแนกตามประเภทการเทียบโอน โดยรวบรวมตั้งแต่ปี 2558 ถึงปี 2566 โดยเฉลี่ยในทุกปีจะมีการเทียบโอนตามประกาศเทียบโอน หลักสูตรเทียบโอน มากที่สุด รองลงมาคือการเทียบโอนจากมหาวิทยาลัยราชภัฏอุดรดิตถ์ ตามลำดับ



งานที่ 7 งานออกรหัสวิชา

กระบวนการงาน	ผลการดำเนินงาน
1. การตรวจสอบและออกรหัสรายวิชาของหลักสูตรใหม่หรือหลักสูตรปรับปรุง	-ไม่มีการดำเนินงาน-
2. การจัดทำทะเบียนประวัติการออกรหัสรายวิชา	-ไม่มีการดำเนินงาน-
3. การจัดทำฐานข้อมูลรายวิชาและโอนเข้าสู่ระบบการจัดการหลักสูตร	โอนเข้าสู่ระบบ 5 หลักสูตร
4. การจัดการรายวิชาตามโครงสร้างของหลักสูตร	จัดการรายวิชาหลักสูตรใหม่ 5 หลักสูตร แก้ไขรายวิชาหลักสูตรเดิม 16 หลักสูตร

การตรวจสอบและออกรหัสรายวิชาของหลักสูตรใหม่หรือหลักสูตรปรับปรุง

ดำเนินการตรวจสอบหลักสูตร ปี 2568 รวม 9 หลักสูตร โดยแบ่งเป็นระดับปริญญาตรี 7 หลักสูตร และระดับปริญญาโท 2 หลักสูตร ดังนี้

ที่	หลักสูตร	สาขาวิชา	หลักสูตร	เริ่มใช้	ปรับปรุงจากสาขา	ปรับปรุงจากหลักสูตร	รับมอบ	ส่งมอบ
1	ศิลปบัณฑิต	การออกแบบนิเทศศิลป์	ปรับปรุง พ.ศ.2568	1/2568	การออกแบบนิเทศศิลป์	ปรับปรุง พ.ศ.2563	1 กรกฎาคม 2567	3 กรกฎาคม 2567
2	ศิลปศาสตรบัณฑิต	ภาษาญี่ปุ่นเพื่อการจัดการธุรกิจท่องเที่ยว	ปรับปรุง พ.ศ.2568	1/2568	ภาษาญี่ปุ่นธุรกิจ	ปรับปรุง พ.ศ.2563	1 กรกฎาคม 2567	3 กรกฎาคม 2567
3	ครุศาสตรมหาบัณฑิต	การบริหารการศึกษา	ปรับปรุง พ.ศ.2567	-	การบริหารการศึกษา	ปรับปรุง พ.ศ.2555	16 กรกฎาคม 2567	19 กรกฎาคม 2567
4	ครุศาสตรมหาบัณฑิต	หลักสูตรและการสอน	ปรับปรุง พ.ศ.2567	-	หลักสูตรและการสอน	ปรับปรุง พ.ศ.2558	16 กรกฎาคม 2567	19 กรกฎาคม 2567
5	บริหารธุรกิจบัณฑิต	การจัดการธุรกิจสมัยใหม่	ปรับปรุง พ.ศ.2568	1/2568	การจัดการธุรกิจสมัยใหม่	ปรับปรุง พ.ศ.2563	18 กรกฎาคม 2567	26 กรกฎาคม 2567
6	บริหารธุรกิจบัณฑิต	การตลาดดิจิทัล	ปรับปรุง พ.ศ.2568	1/2568	การตลาดดิจิทัล	ปรับปรุง พ.ศ.2563	18 กรกฎาคม 2567	26 กรกฎาคม 2567
7	บริหารธุรกิจบัณฑิต	การจัดการธุรกิจบริการ	ปรับปรุง พ.ศ.2568	1/2568	การจัดการธุรกิจบริการ	ปรับปรุง พ.ศ.2563	16 กรกฎาคม 2567	31 กรกฎาคม 2567
8	รัฐประศาสนศาสตรบัณฑิต (น่าน)	รัฐประศาสนศาสตร์	ปรับปรุง พ.ศ.2568	1/2568	รัฐประศาสนศาสตร์ (บริหารรัฐกิจ)	ปรับปรุง พ.ศ.2563	23 กรกฎาคม 2567	1 สิงหาคม 2567
9	ศิลปศาสตรบัณฑิต	สังคมศาสตร์และเทคโนโลยีดิจิทัลเพื่อการพัฒนาท้องถิ่น	ปรับปรุง พ.ศ.2568	1/2568	สังคมศาสตร์เพื่อการพัฒนา	ปรับปรุง พ.ศ.2563	21 สิงหาคม 2567	กำลังดำเนินการ

การตรวจสอบจะดำเนินการตรวจสอบและออกรหัสรายวิชาใหม่ โดยแบ่งเป็น วิชาเดิม วิชาปรับปรุง วิชาปรับปรุงรหัสวิชาใหม่ และวิชาใหม่ ดังนี้

ที่	หลักสูตร	สาขาวิชา	หลักสูตร	เดิม	ปรับปรุง	ปรับปรุงรหัส	ใหม่	รวม(วิชา)	CWIE
1	ศิลปบัณฑิต	การออกแบบนิเทศศิลป์	ปรับปรุง พ.ศ.2568	5		16	15	36	
2	ศิลปศาสตรบัณฑิต	ภาษาญี่ปุ่นเพื่อการจัดการธุรกิจท่องเที่ยว	ปรับปรุง พ.ศ.2568	2	1	27	6	36	
3	ครุศาสตรมหาบัณฑิต	การบริหารการศึกษา	ปรับปรุง พ.ศ.2567			16	6	22	
4	ครุศาสตรมหาบัณฑิต	หลักสูตรและการสอน	ปรับปรุง พ.ศ.2567		1	12	12	25	
5	บริหารธุรกิจบัณฑิต	การจัดการธุรกิจสมัยใหม่	ปรับปรุง พ.ศ.2568	3	1	25	6	35	8
6	บริหารธุรกิจบัณฑิต	การตลาดดิจิทัล	ปรับปรุง พ.ศ.2568	3	2	26	6	37	5
7	บริหารธุรกิจบัณฑิต	การจัดการธุรกิจบริการ	ปรับปรุง พ.ศ.2568	3	1	24	10	38	10
8	รัฐประศาสนศาสตรบัณฑิต (น่าน)	รัฐประศาสนศาสตร์	ปรับปรุง พ.ศ.2568	1	2	23	25	51	
9	ศิลปศาสตรบัณฑิต	สังคมศาสตร์และเทคโนโลยีดิจิทัลเพื่อการพัฒนาท้องถิ่น	ปรับปรุง พ.ศ.2568					0	
รวมทั้งสิ้น				17	8	169	86	280	23

การจัดทำทะเบียนประวัติการออกรหัสรายวิชา

การออกรหัสรายวิชาสำหรับหลักสูตร ปี 2568 ดำเนินการดังนี้

1	ศิลปบัณฑิต	การออกแบบนิเทศศิลป์	ปรับปรุง พ.ศ.2568	204	27
				203	3
				356	1
2	ศิลปศาสตรบัณฑิต	ภาษาญี่ปุ่นเพื่อการจัดการธุรกิจท่องเที่ยว	ปรับปรุง พ.ศ.2568	156	21
				256	1
				354	1
				356	3
				357	1
3	ครุศาสตรมหาบัณฑิต	การบริหารการศึกษา	ปรับปรุง พ.ศ.2567	100	6
				103	2
				104	1
				106	12
4	ครุศาสตรมหาบัณฑิต	หลักสูตรและการสอน	ปรับปรุง พ.ศ.2567	100	3
				101	2
				102	10
				103	4
				104	1
				105	1
5	บริหารธุรกิจบัณฑิต	วิชาแกนทางบริหารธุรกิจ	ปรับปรุง พ.ศ.2568	256	1
				352	1
				353	1
				354	1
				356	2
				359	1
				360	1
6	บริหารธุรกิจบัณฑิต	การตลาดดิจิทัล	ปรับปรุง พ.ศ.2568	354	22
7	บริหารธุรกิจบัณฑิต	การจัดการธุรกิจสมัยใหม่	ปรับปรุง พ.ศ.2568	352	1
				353	1
				354	3
				356	18
8	บริหารธุรกิจบัณฑิต	การจัดการธุรกิจบริการ	ปรับปรุง พ.ศ.2568	350	2
				357	22
9	รัฐประศาสนศาสตรบัณฑิต	รัฐประศาสนศาสตร์	ปรับปรุง พ.ศ.2568	105	1
				255	36
				256	9
				359	1
10	ศิลปศาสตรบัณฑิต	ภาษาญี่ปุ่นเพื่อการจัดการธุรกิจท่องเที่ยว	ปรับปรุง พ.ศ.2568	165	8

ดำเนินการตรวจสอบหลักสูตรและออกรหัสรายวิชารวบรวมข้อมูลหลักสูตร ปี 2563 – 2568 ดังนี้

รหัสกลุ่ม วิชา	สาขาวิชา	หลักสูตรปี					
		2563	2564	2565	2566	2567	2568
100	ปฏิบัติการสอนในสถานศึกษา (วิชา การศึกษาที่จัดกลุ่มไม่ได้)	-	-	-	-	4	9
101	หลักการศึกษ	-	-	-	-	2	2
102	หลักสูตรและการสอน	13	-	-	-	26	10
103	เทคโนโลยีและนวัตกรรมการศึกษา	7	-	-	-	11	6
104	ประเมินผลและวิจัยทางการศึกษา	-	-	-	-	3	2
105	จิตวิทยาและการแนะแนว	4	-	-	-	-	2
106	การบริหารและการศึกษา	-	-	-	-	-	12
107	การศึกษาปฐมวัย	-	-	-	-	12	
109	คอมพิวเตอร์ศึกษา	4	-	-	-	12	
110	การประถมศึกษา	-	-	-	-	12	
152	ศาสนาและเทววิทยา	-	-	-	-	2	
154	ภาษาไทย	-	-	13	-	19	
155	ภาษาอังกฤษ	1	1	41	1	20	
156	ภาษาญี่ปุ่น	11	-	3	-	-	21
157	ภาษาจีน	-	-	24	-	19	
164	ประวัติศาสตร์	-	-	-	-	1	
165	การท่องเที่ยว	-	-	10	1	-	8
167	ภาษาเกาหลี	-	-	1	-	15	
202	ศิลปกรรม/ทัศนศิลป์	-	-	16	-	-	
203	ประยุกต์ศิลป์	-	-	-	-	-	3
204	ออกแบบนิเทศศิลป์	6	-	-	-	-	27
205	นาฏศิลป์	-	-	-	-	24	
206	ดนตรีสากล	40	-	-	-	-	
207	ดนตรีศึกษา	10	-	-	-	-	
208	ดนตรีไทย	6	-	-	-	-	
253	การพัฒนาชุมชน	-	-	4	-	7	

รหัสกลุ่ม วิชา	สาขาวิชา	หลักสูตรปี					
		2563	2564	2565	2566	2567	2568
254	ภูมิศาสตร์	-	-	-	-	2	
255	รัฐประศาสนศาสตร์	29	-	5	-	1	36
256	นิติศาสตร์	-	-	-	2	-	11
259	สังคมศาสตร์การพัฒนา	8	-	-	-	-	
300	นิเทศศาสตร์	-	-	1	-	-	
301	การสื่อสาร	-	-	11	-	-	
303	การประชาสัมพันธ์	-	-	2	-	-	
350	วิชาบริหารธุรกิจและการจัดการ (วิชาที่จัด กลุ่มไม่ได้)	-	-	-	-	-	2
352	การบัญชี	-	6	1	3		2
353	การเงินและการธนาคาร	-	-	-	-	-	2
354	การตลาด	9	-	1	-	-	27
356	การบริหารธุรกิจ	22	1	2	-	-	24
357	ธุรกิจบริการ	2	-	-	-	-	23
359	เศรษฐศาสตร์	-	1	-	-	-	2
360	คอมพิวเตอร์ธุรกิจ	-	-	15	-	-	1
400	กลุ่มวิทยาศาสตร์	-	-	-	-	1	
401	ฟิสิกส์	-	-	-	-	3	
402	เคมี	-	-	10	-	1	
403	ชีววิทยา	-	-	6	-	-	
404	ดาราศาสตร์	-	-	-	-	1	
406	วิทยาศาสตร์สิ่งแวดล้อม	-	-	11	-	1	
407	สาธารณสุขศาสตร์	-	-	10	-	-	
408	วิทยาศาสตร์การกีฬา	-	-	8	-	-	
409	คณิตศาสตร์	-	1	11	-	10	
411	สถิติประยุกต์	1	-	15	-	1	
412	วิทยาการคอมพิวเตอร์	-	-	17	-	-	
413	เทคโนโลยีสารสนเทศ	-	-	14	-	-	

รหัสกลุ่ม วิชา	สาขาวิชา	หลักสูตรปี					
		2563	2564	2565	2566	2567	2568
417	พลศึกษา	-	-	-	-	29	
451	อาหารและโภชนาการ	-	-	3	-	-	
500	เกษตรศาสตร์	-	-	5	-	1	
501	ปฐพีวิทยา	-	-	-	-	1	
502	พืชไร่	-	-	-	-	1	
503	พืชสวน	-	-	2	-	1	
504	สัตวบาล	-	-	2	-	-	
506	การประมง	-	-		-	1	
507	วิทยาศาสตร์และเทคโนโลยีการอาหาร	-	-	18	-	-	
551	อุตสาหกรรม	-	-	5	-	-	
554	เทคโนโลยีการออกแบบผลิตภัณฑ์	-	12	-	-	-	
568	เทคโนโลยีสำรวจและภูมิสารสนเทศ	-	4	-	-	-	
701	วิศวกรรมคอมพิวเตอร์	-	7	-	-	-	
704	วิศวกรรมโลจิสติกส์	-	6	-	-	-	
705	วิศวกรรมก่อสร้าง	-	-	1	-	-	
707	วิศวกรรมการจัดการพลังงาน	-	-	-	-	13	
750	พยาบาลศาสตร์	-	-	-	38	-	
	รวมทั้งสิ้น	173	39	288	45	257	232

ตารางสรุปการออกรหัสรายวิชา หลักสูตรปี 2563 – หลักสูตรปี 2568

จำนวน/หลักสูตรปรับปรุงปี...	2563	2564	2565	2566	2567	2568
จำนวนรหัสหลักสูตร	16	9	32	5	32	21
จำนวนรหัสวิชาที่ออกรหัสใหม่	173	39	288	45	257	232

หมายเหตุ : ข้อมูล ณ วันที่ 1 สิงหาคม 2567

ดำเนินการออกรหัสวิชาใหม่ ตามประกาศมหาวิทยาลัยราชภัฏอุดรดิตถ์ เรื่อง แนวปฏิบัติการขอเปิดรายวิชาใหม่เพื่อบรรจุในโครงสร้างของหลักสูตร พ.ศ.2567 โดยมีแบบขอเปิดรายวิชาใหม่ที่ทางคณะ/หลักสูตร/สาขาวิชาส่งมา โดยมีการดำเนินการทั้งสิ้น 8 หลักสูตร ดังนี้

ที่	ลำดับ	หลักสูตร	สาขาวิชา	หลักสูตร	รหัส	จำนวน (วิชา)
1	1	ศิลปบัณฑิต	การออกแบบนิเทศศิลป์	ปรับปรุง พ.ศ.2568	204	15
2	2	ศิลปศาสตรบัณฑิต	ภาษาญี่ปุ่นธุรกิจ	ปรับปรุง พ.ศ.2568	165	1
					357	4
					354	1
3	3	บริหารธุรกิจบัณฑิต	วิชาแกนทางบริหารธุรกิจ	ปรับปรุง พ.ศ.2568	256	1
					360	1
4	4	บริหารธุรกิจบัณฑิต	การตลาดดิจิทัล	ปรับปรุง พ.ศ.2568	354	4
5	5	บริหารธุรกิจบัณฑิต	การจัดการธุรกิจสมัยใหม่	ปรับปรุง พ.ศ.2568	354	3
					356	1
6	6	บริหารธุรกิจบัณฑิต	การจัดการธุรกิจบริการ	ปรับปรุง พ.ศ.2568	357	8
7	7	รัฐประศาสนศาสตรบัณฑิต	รัฐประศาสนศาสตร์	ปรับปรุง พ.ศ.2568	250	1
					255	23
					256	1
8	8	ศิลปศาสตรบัณฑิต	ภาษาญี่ปุ่นเพื่อการจัดการธุรกิจท่องเที่ยว	ปรับปรุง พ.ศ.2568	165	8

การจัดทำฐานข้อมูลรายวิชาและโอนเข้าสู่ระบบการจัดการหลักสูตร (Management Curriculum)

และการจัดการรายวิชาตามโครงสร้างของหลักสูตร (My System)

ดำเนินการลงข้อมูลหลักสูตรเข้าสู่ระบบการจัดการหลักสูตร โปรแกรม Management Curriculum จำนวน 16 หลักสูตร และดำเนินการจัดการรายวิชาตามโครงสร้างหลักสูตร ในระบบ My System รวมจำนวน 17 หลักสูตร ดังนี้

ที่	หลักสูตร	สาขาวิชา	หลักสูตร	1โอนเข้าระบบการจัดการหลักสูตร	2จัดการรายวิชาตามโครงสร้าง
1	ครุศาสตรบัณฑิต	ภาษาไทย	หลักสูตรปรับปรุง พ.ศ.2567	4 มกราคม 2567	11 มกราคม 2567
2	ครุศาสตรบัณฑิต	เกษตรศาสตร์	หลักสูตรปรับปรุง พ.ศ.2567	4 มกราคม 2567	11 มกราคม 2567
3	ครุศาสตรบัณฑิต	คณิตศาสตร์	หลักสูตรปรับปรุง พ.ศ.2567	4 มกราคม 2567	11 มกราคม 2567
4	ครุศาสตรบัณฑิต	การศึกษาปฐมวัย	หลักสูตรปรับปรุง พ.ศ.2567	4 มกราคม 2567	11 มกราคม 2567
5	ครุศาสตรบัณฑิต	สังคมศึกษา	หลักสูตรปรับปรุง พ.ศ.2567	4 มกราคม 2567	11 มกราคม 2567

ที่	หลักสูตร	สาขาวิชา	หลักสูตร	1 โอนเข้าระบบการ จัดการหลักสูตร	2 จัดการรายวิชา ตามโครงสร้าง
6	ครุศาสตรบัณฑิต	นาฏศิลป์	หลักสูตรปรับปรุง พ.ศ.2567	4 มกราคม 2567	11 มกราคม 2567
7	ครุศาสตรบัณฑิต	วิทยาศาสตร์ทั่วไป	หลักสูตรปรับปรุง พ.ศ.2567	4 มกราคม 2567	11 มกราคม 2567
8	ครุศาสตรบัณฑิต	พลศึกษา	หลักสูตรปรับปรุง พ.ศ.2567	4 มกราคม 2567	11 มกราคม 2567
9	ครุศาสตรบัณฑิต	การประถมศึกษา	หลักสูตรปรับปรุง พ.ศ.2567	4 มกราคม 2567	11 มกราคม 2567
10	ครุศาสตรบัณฑิต	ภาษาต่างประเทศ (ภาษาอังกฤษ)	หลักสูตรปรับปรุง พ.ศ.2567	4 มกราคม 2567	15 มกราคม 2567
11	ครุศาสตรบัณฑิต	ภาษาต่างประเทศ (ภาษาจีน)	หลักสูตรปรับปรุง พ.ศ.2567	4 มกราคม 2567	15 มกราคม 2567
12	ครุศาสตรบัณฑิต	ภาษาต่างประเทศ (ภาษา เกาหลี)	หลักสูตรปรับปรุง พ.ศ.2567	4 มกราคม 2567	15 มกราคม 2567
13	ครุศาสตรบัณฑิต	คอมพิวเตอร์และเทคโนโลยี ดิจิทัลเพื่อการศึกษา	หลักสูตรปรับปรุง พ.ศ.2567	4 มกราคม 2567	22 มกราคม 2567
14	วิศวกรรมศาสตรบัณฑิต	วิศวกรรมการจัดการพลังงานใน งานอุตสาหกรรม	หลักสูตรปรับปรุง พ.ศ.2567	4 มกราคม 2567	22 มกราคม 2567
15	ครุศาสตรบัณฑิต	พลศึกษา	หลักสูตรปรับปรุง พ.ศ.2562	-	15 มกราคม 2567
16	หมวดวิชาศึกษาทั่วไป	-	หลักสูตรปรับปรุง พ.ศ.2567	19 มกราคม 2567	6 กุมภาพันธ์ 2567
17	ศิลปศาสตรมหาบัณฑิต	พัฒนาสังคมและพันธกิจสัมพันธ์	หลักสูตรใหม่ พ.ศ. 2564	3 เมษายน 2567	3 เมษายน 2567

การตรวจสอบและออกรหัสรายวิชาของหลักสูตรใหม่หรือหลักสูตรปรับปรุง

หลักสูตรที่ดำเนินการตรวจสอบในปี 2563 - 2567

จำนวนหลักสูตร	2563	2564	2565	2566	2567
หลักสูตรใหม่	2	0	1	1	0
หลักสูตรปรับปรุง	9	6	20	2	12
รวมจำนวนหลักสูตรที่ตรวจ	11	6	21	3	12
รวมทั้งสิ้น	57 หลักสูตร				

สถานภาพรายวิชาที่ดำเนินการตรวจสอบในปี 2563 - 2567

จำนวนรายวิชา	2563	2564	2565	2566	2567
รายวิชาเดิม	223	93	295	77	41
รายวิชาปรับปรุง	275	124	343	35	244
รายวิชาปรับปรุง (ออกรหัสวิชาใหม่)	16	13	9	0	258
รายวิชาใหม่	160	26	162	45	84
รวมจำนวนรายวิชาที่ตรวจ	674	256	809	157	627
รวมทั้งสิ้น	2,976 รายวิชา				



งานที่ 8 งานออกเอกสารตามการร้องขอ

กระบวนการงาน	ผลการดำเนินงาน
1. การออกใบรับรองการเป็นนักศึกษา	จำนวน 378 ฉบับ แบ่งเป็น - แบบฟอร์มมหาวิทยาลัย 350 ฉบับ - ฉบับภาษาไทย 354 ฉบับ - ฉบับภาษาอังกฤษ 24 ฉบับ - แบบฟอร์มตามการร้องขอ 28 ฉบับ - กรณีพิเศษ (ตามบันทึกข้อความ) - ฉบับ
2. การออกใบรับรองผลการศึกษา	จำนวน 421 ฉบับ แบ่งเป็น - ลงทะเบียนเรียนครบตามหลักสูตร 408 ฉบับ - รออนุมัติการให้ปริญญา 13 ฉบับ
3. การออกใบรายงานผลการศึกษา	จำนวน 722 ฉบับ แบ่งเป็น - ปริญญาตรี 720 ฉบับ - ปริญญาโท 2 ฉบับ - ปริญญาเอก - ฉบับ - กรณีพิเศษ (ตามบันทึกข้อความ) - ฉบับ จำแนกตามประเภทของเอกสาร ดังนี้ - ฉบับภาษาไทย ไม่สำเร็จการศึกษา 503 ฉบับ - ฉบับภาษาไทย สำเร็จการศึกษา 71 ฉบับ - ฉบับภาษาอังกฤษ ไม่สำเร็จการศึกษา 105 ฉบับ - ฉบับภาษาอังกฤษ สำเร็จการศึกษา 43 ฉบับ

กระบวนงาน	ผลการดำเนินงาน
4. การออกใบแทนใบสำคัญทางการศึกษา	จำนวน 61 ฉบับ แบ่งเป็น - ใบแทนใบปริญญาบัตร 27 ฉบับ - ใบแทนใบรับรองคุณวุฒิ 34 ฉบับ
5. การออกใบรับรองทางการศึกษา	จำนวน 112 ฉบับ แบ่งเป็น - ใบรับรองหลักสูตรครู 5 ปี 15 ฉบับ - ใบรับรองรายวิชาทางการศึกษา 94 ฉบับ - ใบรับรองสำเร็จการศึกษา 3 ฉบับ - ฉบับภาษาไทย - ฉบับ - ฉบับภาษาอังกฤษ 3 ฉบับ
6. การออกเอกสารตามการร้องขอทางไปรษณีย์	จำนวน 5 ฉบับ
- กรณีพิเศษ แก้ไขใบรายงานผลการศึกษา-	จำนวน 1 ฉบับ

ตารางแสดงจำนวนการออกเอกสารการศึกษา ตามการร้องขอ ระหว่าง ตุลาคม 2565 – กันยายน 2566

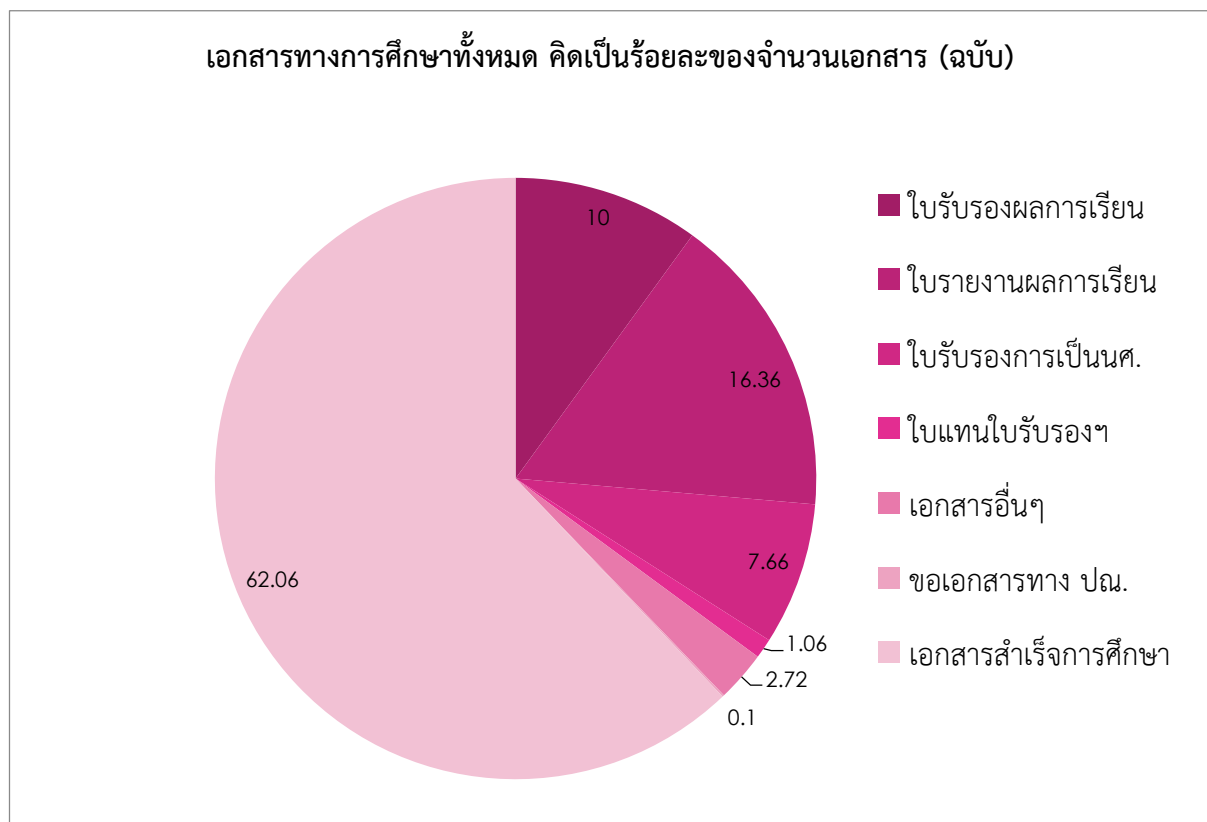
ปี	เดือน	เอกสารการศึกษาประจำวัน														รวม
		ใบรับรองผลการเรียน		ใบรายงานผลการเรียน				ใบรับรองการเป็นนักศึกษา			ใบแทน	ใบแทน	อื่นๆ	ปณ.	แก้ไข	
		เรียนครบ	รอนวุฒิ	ป.ตรี	ป.โท	ป.เอก	พิเศษ	แบบฟอร์ม ม.	แบบฟอร์ม นศ.	พิเศษ	ใบปริญญาบัตร	ใบรับรองคุณวุฒิ				
2566	ตุลาคม	6	0	24	0	0	0	10	0	0	3	1	0	1	0	45
	พฤศจิกายน	10	4	33	0	0	0	31	0	0	4	4	3	0	0	89
	ธันวาคม	5	3	22	0	0	0	36	0	0	3	4	2	0	1	76
2567	มกราคม	5	0	14	0	0	0	37	1	0	2	2	6	0	0	67
	กุมภาพันธ์	8	0	23	1	0	0	25	1	0	2	5	3	0	0	68
	มีนาคม	174	0	214	0	0	0	28	1	0	3	1	4	0	0	425
	เมษายน	146	0	210	1	0	0	14	0	0	1	4	14	0	0	390
	พฤษภาคม	3	0	44	0	0	0	13	0	0	3	6	53	1	0	123
	มิถุนายน	39	0	72	0	0	0	78	13	0	4	3	7	3	0	219
	กรกฎาคม	12	6	64	0	0	0	78	12	0	2	4	20	0	0	198
	สิงหาคม															0
	กันยายน															0
รวม		408	13	720	2	0	0	350	28	0	27	34	112	5	1	1,700
รวมทั้งสิ้น		421		722				378			27	34	112	5	1	1,700

หมายเหตุ: ข้อมูลสรุปถึงเดือนกรกฎาคม 2567 เนื่องจากมีผู้มาปฏิบัติหน้าที่แทนในเดือนสิงหาคม 2567

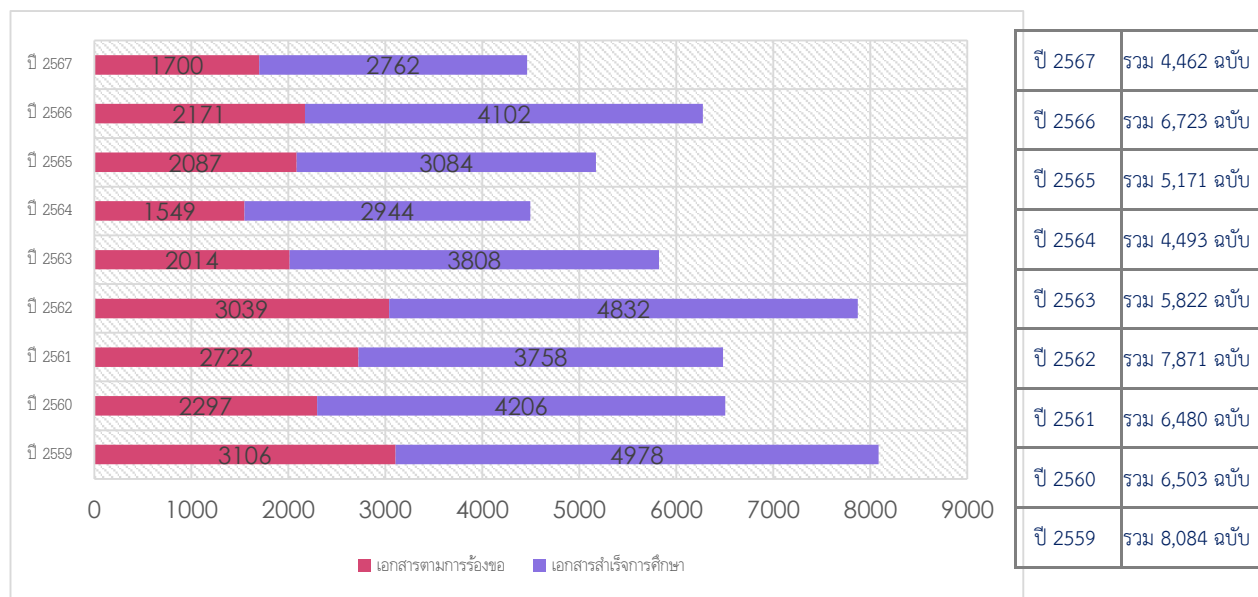
ตารางสรุปจำนวนการออกเอกสารทางการศึกษาตามการร้องขอ ตั้งแต่ปี 2558 – ปี 2567

ปี	ใบรับรองผลการเรียน	ใบรายงานผลการศึกษา	ใบรับรองการเป็นนักศึกษา	ใบแทนปริญญา	ใบแทนรับรองคุณวุฒิ	ใบรับรองทางการศึกษา	ขอทางไปรษณีย์	รวม (ฉบับ)
2558	554	1,113	1,130	35	32	96	0	2,960
2559	639	1,333	973	20	29	112	0	3,106
2560	281	1,169	697	33	33	84	0	2,297
2561	699	1,140	737	20	33	93	0	2,722
2562	1,073	1,161	646	35	30	94	0	3,039
2563	475	753	495	28	36	216	11	2,014
2564	419	594	388	19	21	105	3	1,549
2565	338	1,135	488	12	21	85	2	2,081
2566	705	999	454	24	23	182	4	2,391
2567	393	643	301	17	25	107	4	1,490

แผนภูมิแสดงจำนวนการออกเอกสารทางการศึกษา ประจำปีงบประมาณ 2567 โดยคิดจากการออกเอกสารสำเร็จการศึกษาและจากการออกเอกสารตามการร้องขอ คิดเป็นร้อยละของเอกสารทั้งหมด



แผนภูมิแสดงปริมาณการออกเอกสารทางการศึกษาทั้งหมด ระหว่างปี 2559 - 2567



งานที่ 9 งานผ่อนผันการเข้ารับราชการทหาร

กระบวนงาน	ผลการดำเนินงาน
1. การขอผ่อนผันการเข้ารับราชการทหาร	จำนวน 219 ราย / 15 จังหวัด
2. การดำเนินการขอผ่อนผันการเข้ารับราชการทหารให้กับผู้มาติดต่อหลังกำหนด	จำนวน 1 ราย / 1 จังหวัด
3. การติดตามและแจ้งผลการขอผ่อนผันการเข้ารับราชการทหาร	- ประกาศรายชื่อผู้ขอผ่อนผันฯ จำนวน 2 ครั้ง
4. การถอนการขอผ่อนผันการเข้ารับราชการทหาร	จำนวน 306 ราย / 19 จังหวัด

การขอผ่อนผันการเข้ารับราชการทหาร

และการดำเนินการขอผ่อนผันการเข้ารับราชการทหารให้กับผู้มาติดต่อหลังกำหนด

การผ่อนผันการเข้ารับราชการทหาร จะดำเนินการจัดส่งรายชื่อผู้ยื่นคำร้องขอผ่อนผันการคัดเลือกเข้ารับราชการทหารไปยังสำนักงานสถิติของแต่ละจังหวัด โดยเริ่มดำเนินการในเดือนตุลาคมและส่งรายชื่อยังสถิติจังหวัดให้เสร็จสิ้นภายในเดือนกุมภาพันธ์ของทุกปี โดยในประจำปี 2566 ดำเนินการส่งบัญชีรายชื่อและเอกสารประกอบทั้งสิ้น 3 รอบ ดังนี้

ครั้งที่ 1 เปิดยื่นคำร้องระหว่างวันที่ 2 - 31 ตุลาคม 2566

ครั้งที่ 2 เปิดยื่นคำร้องระหว่างวันที่ 3 มกราคม - 15 กุมภาพันธ์ 2567

ครั้งที่ 3 เพิ่มเติมกรณีพิเศษสำหรับผู้มาติดต่อหลังกำหนด

ครั้งที่	เลขที่หนังสือ	ลงวันที่	วันที่ส่งเอกสาร	จำนวน(จังหวัด)	ยื่นคำร้อง	ยื่นคำร้องซ้ำ	ส่งสัสติ(ราย)
1	อว 0614/ว 4110	16 พฤศจิกายน 2566	20 พฤศจิกายน 2566	12	162	2	160
2	อว 0614/ว 0736	27 กุมภาพันธ์ 2567	27 กุมภาพันธ์ 2567	9	60	1	59
3	อว 0614/0763	29 กุมภาพันธ์ 2567	29 กุมภาพันธ์ 2567	1	1	0	1

จากข้อมูลดังกล่าว มีรายชื่อนักศึกษาที่ยื่นความจำนงขอผ่อนผันการคัดเลือกทหารทั้งหมด **223 ราย** โดยเมื่อดำเนินการตรวจสอบรายชื่อทั้งหมดกับฐานข้อมูลรายชื่อนักศึกษาที่ส่งยังสัสติจังหวัดแล้วนั้น พบว่ามีผู้ที่เคยดำเนินการยื่นคำร้องแล้วจำนวน **3 ราย** จึงเหลือรายชื่อที่มหาวิทยาลัยส่งยังสำนักงานสัสติของแต่ละจังหวัดทั้งสิ้น **220 ราย**

ตารางแสดงจำนวนนักศึกษาที่ยื่นความจำนงขอผ่อนผันการเข้ารับราชการทหารกองประจำการ ประจำปี 2566 จำแนกตามภูมิภาคอาหาร ดังนี้

ที่	จังหวัด	ครั้งที่ 1		ครั้งที่ 2		ครั้งที่ 3	รวมทั้งสิ้น	
		จำนวนส่ง	เคยยื่นแล้ว	จำนวนส่ง	เคยยื่นแล้ว	จำนวนส่ง	เคยยื่นแล้ว	จำนวนส่ง
1	กาฬสินธุ์	1	-	-	-		0	1
2	กำแพงเพชร	-	-	1	-			1
3	ตาก	4	-	-	-		0	4
4	น่าน	18	-	7	-		0	25
5	พิจิตร	1	-	1	-		0	2
6	พิษณุโลก	8	-	3	-		0	11
7	แพร่	11	-	4	-		0	15
8	แม่ฮ่องสอน	-	-	3	-			3
9	ราชบุรี	1	-	-	-		0	1
10	ลำพูน	1	-	-	-		0	1
11	สกลนคร	1	-	-	-		0	1
12	สงขลา	1	-	-	-		0	1
13	สุโขทัย	25	1	12	1		2	37
14	อุตรดิตถ์	88	1	28	-	1	1	117
15	นครศรีธรรมราช					1		
รวมทั้งสิ้น		160	2	59	1	1	3	220

หมายเหตุ : จ.น่าน มี1คนย้ายภูมิลำเนาทหาร/สัสติน่านโทรแจ้ง4/3/67-ทำส่งใหม่ไป จ.นครศรีธรรมราช

หมายเหตุ : การจัดส่งเอกสารยังสัสติจังหวัดดำเนินการส่งลงทะเบียนกับไปรษณีย์สาขามหาวิทยาลัยฯ ยกเว้นสัสติจังหวัดอุตรดิตถ์ที่ดำเนินการจัดส่งด้วยตนเองที่ศาลากลางจังหวัดอุตรดิตถ์

ตารางแสดงจำนวนนักศึกษาที่ส่งขอผ่อนผันการเข้ารับราชการทหารกองประจำการ ประจำปี 2566
จำแนกตามชั้นปีของนักศึกษา

จำแนกตามรหัสนักศึกษา		
ที่	รหัสนักศึกษา	จำนวน
1	รหัส 64	38
2	รหัส 65	117
3	รหัส 66	65
รวมทั้งสิ้น		220

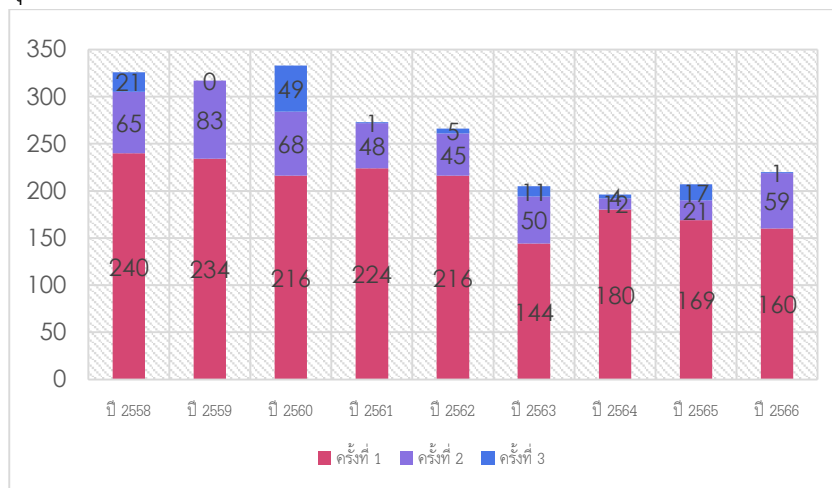
ตารางแสดงจำนวนนักศึกษาที่ส่งขอผ่อนผันการเข้ารับราชการทหารกองประจำการ ประจำปี 2566
จำแนกตามปีเกิดของนักศึกษา

จำแนกตามปีเกิด		
ที่	ปี พ.ศ.	จำนวน
1	พ.ศ.2543	1
2	พ.ศ.2544	3
3	พ.ศ.2545	28
4	พ.ศ.2546	188
รวมทั้งสิ้น		220

ตารางจำนวนนักศึกษาที่ส่งขอผ่อนผันการเข้ารับราชการทหารกองประจำการ ปี 2558 – 2566
โดยจำแนกตามครั้งที่ส่งเอกสารยังสัสดีจังหวัด ดังนี้

ปี	ครั้งที่ 1	ครั้งที่ 2	ครั้งที่ 3	รวม (ราย)
2558	240	65	21	326
2559	234	83	0	317
2560	216	68	49	333
2561	224	48	1	273
2562	216	45	5	266
2563	144	50	11	205
2564	180	12	4	196
2565	169	21	17	207
2566	160	59	1	220

แผนผังสรุปจำนวนนักศึกษาที่ส่งขอผ่อนผันการเข้ารับราชการทหารกองประจำการ ปี 2558 – 2566



การติดตามและแจ้งผลการขอผ่อนผันการเข้ารับราชการทหาร

การแจ้งผลการขอผ่อนผันการเข้ารับราชการทหาร บัญชีรายชื่อศึกษามหาวิทยาลัยราชภัฏอุตรดิตถ์ที่ได้จำแนกตามภูมิลำเนาทหารที่ส่งถึงผู้ว่าราชการจังหวัดไปยังสำนักงานสัสดีจังหวัดนั้น จะดำเนินการปกปิดข้อมูลส่วนบุคคลของนักศึกษาในบัญชีรายชื่อฉบับที่ส่งสัสดี และแนบคำชี้แจงข้อมูลรายละเอียดของทางสัสดี เผยแพร่บัญชีรายชื่อดังกล่าวที่เว็บไซต์ของกองบริการการศึกษาในหัวข้อข่าวประชาสัมพันธ์ เพื่อให้ศึกษามาตรวจสอบรายชื่อ โดยดำเนินการเผยแพร่บัญชีรายชื่อ จำนวน 2 ครั้ง คือนักนักศึกษาที่ยื่นความจำนงในครั้งที่ 1 และครั้งที่ 2

การถอนการขอผ่อนผันการเข้ารับราชการทหาร

การถอนการผ่อนผันการเข้ารับราชการทหาร จะดำเนินการส่งถอนการผ่อนผันการเข้ารับราชการทหารปีละ 1 ครั้ง โดยจะตรวจสอบช่วงที่สิ้นสุดการสำเร็จการศึกษาในภาคฤดูร้อนของแต่ละปี ในส่วนของข้อมูลประจำปี 2566 ได้ดำเนินการตรวจสอบรายชื่อผู้ถอนจากรายชื่อผู้ยื่นคำร้องขอผ่อนผันการคัดเลือกทหารที่ส่งยังสัสดีจังหวัด โดยตรวจสอบรายชื่อตั้งแต่ปี 2559 จนถึงปี 2565

ดำเนินการส่งหนังสือราชการ เลขที่ อว 0614/ว 4211 ลงวันที่ 27 พฤศจิกายน พ.ศ.2566 ส่งวันที่ 29 พฤศจิกายน พ.ศ.2566 รวม 19 จังหวัด ดังนี้

ตารางแสดงจำนวนนักศึกษาที่ส่งถอนการผ่อนผันการเข้ารับราชการทหารกองประจำการ ประจำปี 2566 จำแนกตามประเภทรายการจำหน่ายด้วยเหตุ-รหัสเข้าศึกษา

จำแนกตามประเภทรายการจำหน่ายด้วยเหตุ - รหัสเข้าศึกษา											
ลำดับ	ประเภท	รหัส 57	รหัส 58	รหัส 59	รหัส 60	รหัส 61	รหัส 62	รหัส 63	รหัส 64	รหัส 65	รวม
1	สำเร็จการศึกษา	-	1	2	4	93	144	8	15	-	267
2	ลาออก	-	-	-	-	-	1	-	1	1	3
3	ออกตามระเบียบวัดผล	-	-	-	-	-	-	-	-	-	0
4	อายุเกินเกณฑ์	4	27	5	-	-	-	-	-	-	36
รวม		4	28	7	4	93	145	8	0	1	306

จากตารางดังกล่าว ได้ดำเนินการถอนการผ่อนผันการคัดเลือกทหารตามประเภทรายการจำหน่ายด้วยเหตุ 4 ประเภท โดยมีจำนวนการถอนด้วยเหตุ สำเร็จการศึกษา มากที่สุดจำนวน 267 ราย ซึ่งเป็นผู้ที่สำเร็จการศึกษาใน

ปีการศึกษา 2565 และผู้ยื่นจบไม่ตรงเทอมที่สำเร็จการศึกษาในภาคเรียนที่ 1/2566 ด้วยบางส่วน โดยมีวันที่สิ้นสุดการสำเร็จการศึกษาคือวันที่ 8 กันยายน 2566 มีนักศึกษา *ลาออก* จำนวน 3 ราย ไม่มีนักศึกษา *ออกตามระเบียบ* *วัดผล* โดยเหตุการณ์เข้าศึกษาครบระยะเวลา (หลักสูตร 5 ปี ระยะเวลา 10 ปี และหลักสูตร 4 ปี ระยะเวลา 8 ปี) จำนวน 0 ราย และ *อายุเกินเกณฑ์* โดยเกิดปี 2539 อายุครบ 27 ปี จำนวน 36 ราย รวมทั้งสิ้น 306 ราย

ตารางแสดงจำนวนนักศึกษาที่ส่งถอนการผ่อนผันการเข้ารับราชการทหารกองประจำการ ประจำปี 2566 จำแนกตามภูมิลำเนาทหาร

จำแนกตามจังหวัด (ภูมิลำเนาทหาร)		
ลำดับ	จังหวัด	จำนวน (คน)
1	กาญจนบุรี	1
2	เชียงราย	1
3	ตาก	2
4	นครสวรรค์	1
5	น่าน	49
6	พระนครศรีอยุธยา	2
7	พะเยา	2
8	พิจิตร	4
9	พิษณุโลก	17
10	เพชรบูรณ์	3
11	แพร่	32
12	แม่ฮ่องสอน	2
13	ลำปาง	1
14	เลย	1
15	สกลนคร	1
16	สมุทรปราการ	2
17	สุโขทัย	63
18	หนองบัวลำภู	1
19	อุดรดิตถ์	121
รวม		306

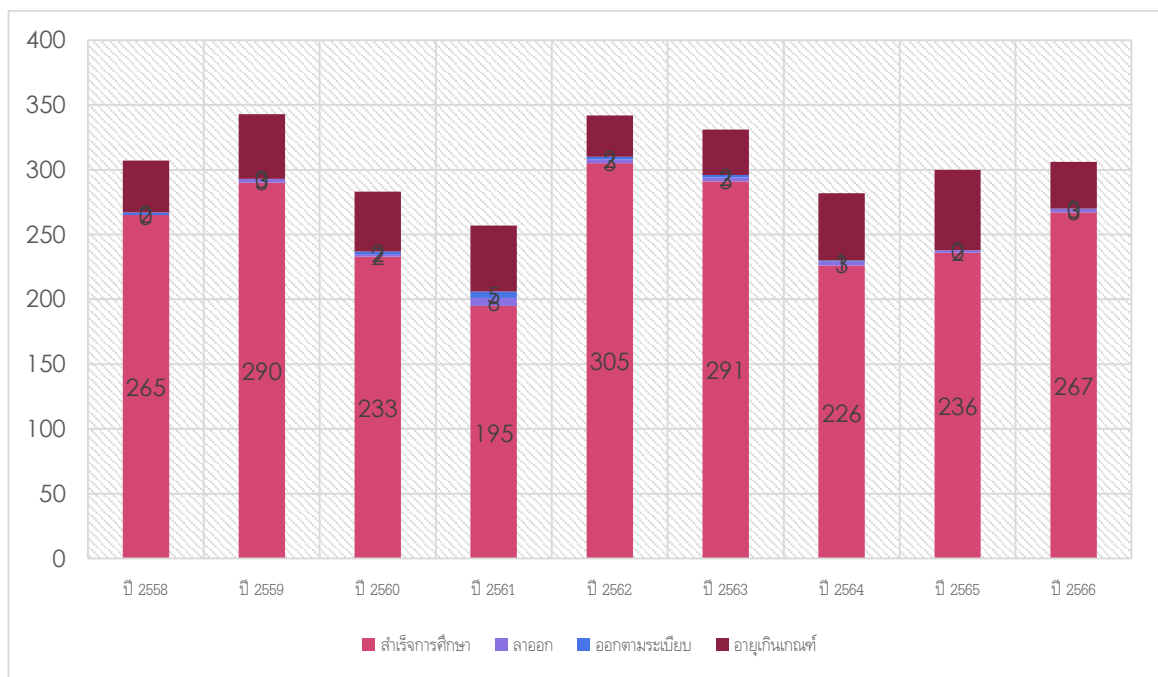
จากตารางดังกล่าว มีจำนวนรายชื่อที่ส่งถอนยังสำนักงานสัสดีจังหวัด โดยจำแนกตามจังหวัดภูมิลำเนาทหาร โดยได้จัดส่งบัญชีรายชื่อของนักศึกษาที่ถึงเกณฑ์ต้องถอนทหารจำนวน **19 จังหวัด** รวมส่งรายชื่อถอนทหารทั้งสิ้น **306 ราย**

หมายเหตุ : การจัดส่งเอกสารยังสัสดีจังหวัดดำเนินการส่งลงทะเบียนกับไปรษณีย์สาขามหาวิทยาลัยฯ ยกเว้นสัสดีจังหวัดอุดรดิตถ์ที่ดำเนินการจัดส่งด้วยตนเองที่ศาลากลางจังหวัดอุดรดิตถ์

ตารางสรุปจำนวนนักศึกษาที่ส่งถอนการผ่อนผันการเข้ารับราชการทหารกองประจำการ ปี 2558 - 2566
 จำแนกตามประเภทรายการจำหน่ายด้วยเหตุ

ปี	สำเร็จการศึกษา	ลาออก	ออกตามระเบียบฯ	อายุเกินเกณฑ์	รวม (ราย)
2558	265	0	2	40	307
2559	290	3	0	50	343
2560	233	2	2	46	283
2561	195	6	5	51	257
2562	305	3	2	32	342
2563	291	3	2	35	331
2564	226	3	1	52	282
2565	236	2	0	62	300
2566	267	3	0	36	306

แผนผังสรุปจำนวนนักศึกษาที่ส่งถอนการผ่อนผันการเข้ารับราชการทหารกองประจำการปี 2558 - 2566
 จำแนกตามประเภทรายการจำหน่ายด้วยเหตุ



นางสาวปิยธิดา ฅมยา

นักวิชาการศึกษา กองบริการการศึกษา มหาวิทยาลัยราชภัฏอุดรธานี