



รายงานผลการดำเนินงาน

ปีการศึกษา 2566

จัดทำโดย

นางปิยากร คำเที่ยง

ผู้ปฏิบัติงานบริหาร งานทะเบียนและวัดผล

กองบริการการศึกษา

มหาวิทยาลัยราชภัฏอุดรดิตถ์

รายงานผลการดำเนินงาน

1. งานทะเบียนนักศึกษา

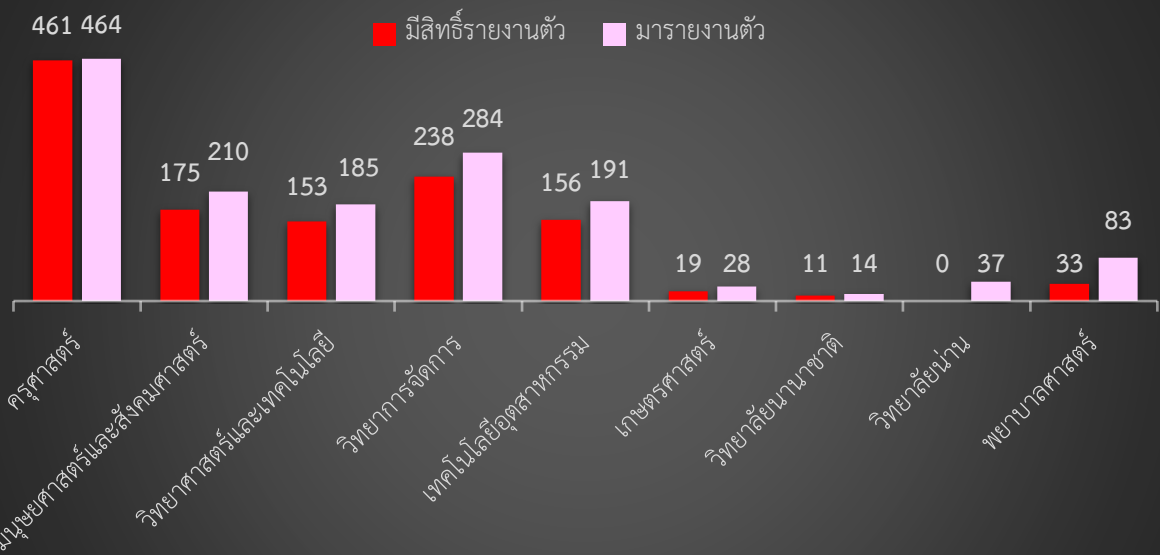
งานทะเบียนนักศึกษา ประกอบด้วยการกำหนดรหัสกลุ่มเรียนสำหรับรับสมัครนักศึกษาใหม่ ใช้เป็นข้อมูลกำหนดรหัสประจำตัวนักศึกษา ข้อมูลจำนวนนักศึกษาที่รายงานตัวทั้งหมด และสำหรับจัดทำแผนการเรียนตารางเรียน เพื่อให้ได้ข้อมูลประกอบการขึ้นทะเบียนของนักศึกษาใหม่ที่ครบถ้วน งานทะเบียนได้รวบรวมแฟ้มประวัติของนักศึกษาพร้อมทั้งตรวจสอบความถูกต้องครบถ้วนของเอกสารประกอบการขึ้นทะเบียนกับข้อมูลในระบบคอมพิวเตอร์และปรับปรุงข้อมูลให้เป็นปัจจุบันตามเอกสารที่ร้องขอของนักศึกษา ผลการดำเนินการระหว่างตุลาคม 2565 ถึงกันยายน 2566 สรุปได้ดังตารางที่ 1 และตารางที่ 2

ตารางที่ 1 สรุปการออกรหัสกลุ่มเรียน ปีการศึกษา 2566

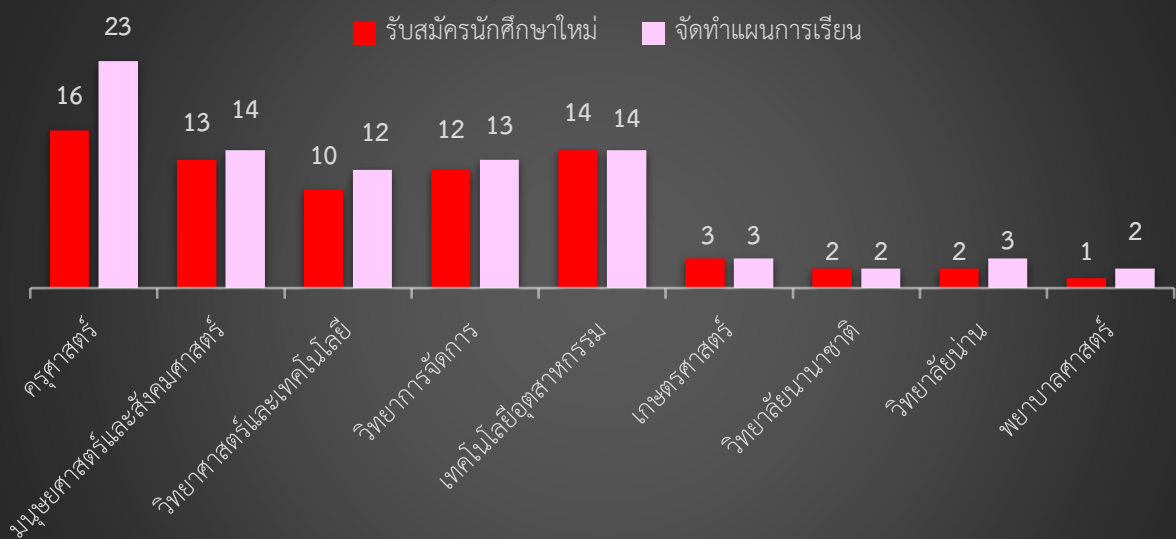
สรุปจำนวนและรหัสกลุ่มเรียนนักศึกษาใหม่ ปีการศึกษา 2566 จำแนกตามคณะ					
ปี	คณะ	จำนวนนักศึกษา		กลุ่มเรียนนักศึกษา (กลุ่ม)	
		มีสิทธิ์รายงานตัว	มารายงานตัว	รับสมัครนักศึกษาใหม่	จัดทำแผนการเรียน
2566	ครุศาสตร์	461	464	16	23
	มนุษยศาสตร์และสังคมศาสตร์	175	210	13	14
	วิทยาศาสตร์และเทคโนโลยี	153	185	10	12
	วิทยาการจัดการ	238	284	12	13
	เทคโนโลยีอุตสาหกรรม	156	191	14	14
	เกษตรศาสตร์	19	28	3	3
	วิทยาลัยนานาชาติ	11	14	2	2
	วิทยาลัยน่าน	0	37	2	3
	พยาบาลศาสตร์	33	83	1	2
รวมทั้งสิ้น		1246	1496	73	86

จากตารางที่ 1 สรุปการออกรหัสกลุ่มเรียน ปีการศึกษา 2566 พบว่า มีรายชื่อผู้มีสิทธิ์รายงานตัวจำนวน 1,246 ราย รายงานตัวเป็นนักศึกษาใหม่จำนวน 1,496 ราย กลุ่มเรียนสำหรับรับสมัครนักศึกษาใหม่มีจำนวน 73 กลุ่ม และกลุ่มเรียนสำหรับจัดทำแผนการเรียนมีจำนวน 86 กลุ่ม

ภาพที่ 1 แสดงจำนวนนักศึกษาใหม่ ปีการศึกษา 2566



ภาพที่ 2 แสดงจำนวนกลุ่มเรียนของนักศึกษา ปีการศึกษา 2566

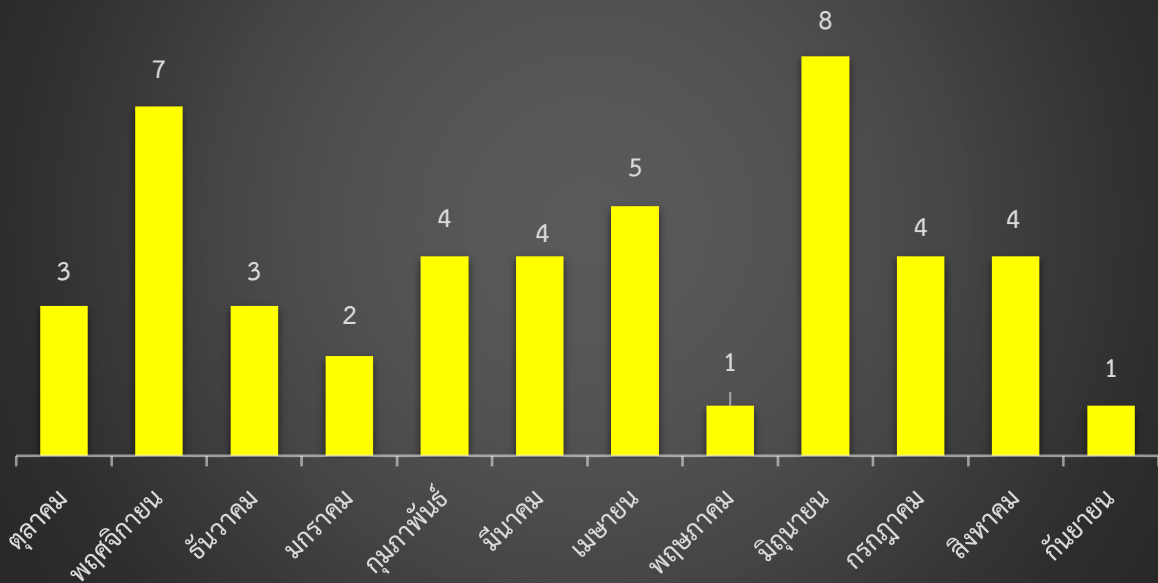


ตารางที่ 2 สรุปการปรับปรุงข้อมูลประวัตินักศึกษา ระหว่างตุลาคม 2565 ถึง กันยายน 2566

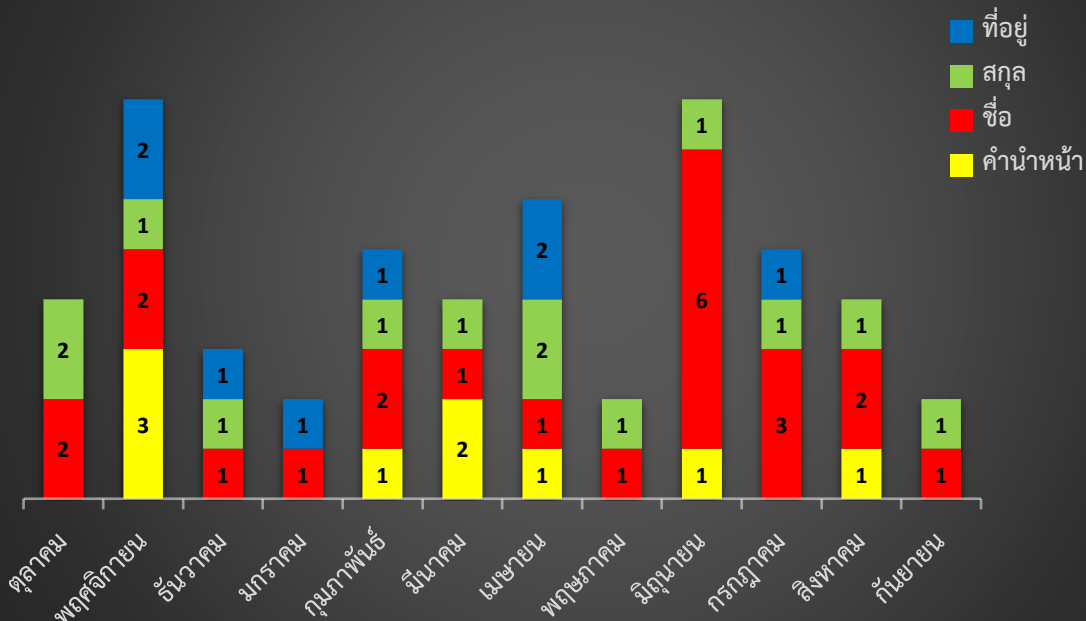
สรุปการปรับปรุงข้อมูลประวัตินักศึกษาตามคำร้องขอของนักศึกษา						
ปีการศึกษา	เดือน	จำนวนนักศึกษา ยื่นคำร้องขอ	การปรับปรุงข้อมูลประวัติ			
			คำนำหน้า	ชื่อ	สกุล	ที่อยู่
2566	ตุลาคม	3	0	2	2	0
	พฤศจิกายน	7	3	2	1	2
	ธันวาคม	3	0	1	1	1
	มกราคม	2	0	1	0	1
	กุมภาพันธ์	4	1	2	1	1
	มีนาคม	4	2	1	1	0
	เมษายน	5	1	1	2	2
	พฤษภาคม	1	0	1	1	0
	มิถุนายน	8	1	6	1	0
	กรกฎาคม	4	0	3	1	1
	สิงหาคม	4	1	2	1	0
	กันยายน	1	0	1	1	0
รวมปีการศึกษา 2566		46	9	23	13	8

จากตารางที่ 2 สรุปการปรับปรุงข้อมูลประวัตินักศึกษา ระหว่างเดือนตุลาคม 2565 ถึงกันยายน 2566 พบว่า จำนวนนักศึกษายื่นคำร้องขอปรับปรุงข้อมูลประวัติมีจำนวน 46 ราย โดยจำแนกเป็นการปรับปรุง คำนำหน้าชื่อ จำนวน 9 ฉบับ ปรับปรุงชื่อจำนวน 23 ฉบับ ปรับปรุงสกุลจำนวน 13 ฉบับ และปรับปรุงที่อยู่ จำนวน 8 ฉบับ

ภาพที่ 3 แสดงจำนวนการปรับปรุงข้อมูลประวัตินักศึกษา
ระหว่างตุลาคม 2565 ถึงกันยายน 2566



ภาพที่ 4 แสดงจำนวนการปรับปรุงข้อมูลประวัตินักศึกษา
ปีการศึกษา 2566



2. งานปรับปรุงสถานภาพนักศึกษา

งานปรับปรุงสถานภาพนักศึกษาเป็นการเปลี่ยนแปลงข้อมูลทะเบียนประวัติในระบบคอมพิวเตอร์ตามคำร้องขอของนักศึกษาให้เป็นปัจจุบัน ได้แก่คำร้องขอลาพัก คำร้องขอคืนสภาพ คำร้องขอลาออก และคำร้องขอเปลี่ยนสาขาวิชา ผลการดำเนินการระหว่างตุลาคม 2565 ถึงกันยายน 2566 สรุปลงได้ตั้งตารางที่ 3 ตารางที่ 4 และตารางที่ 5

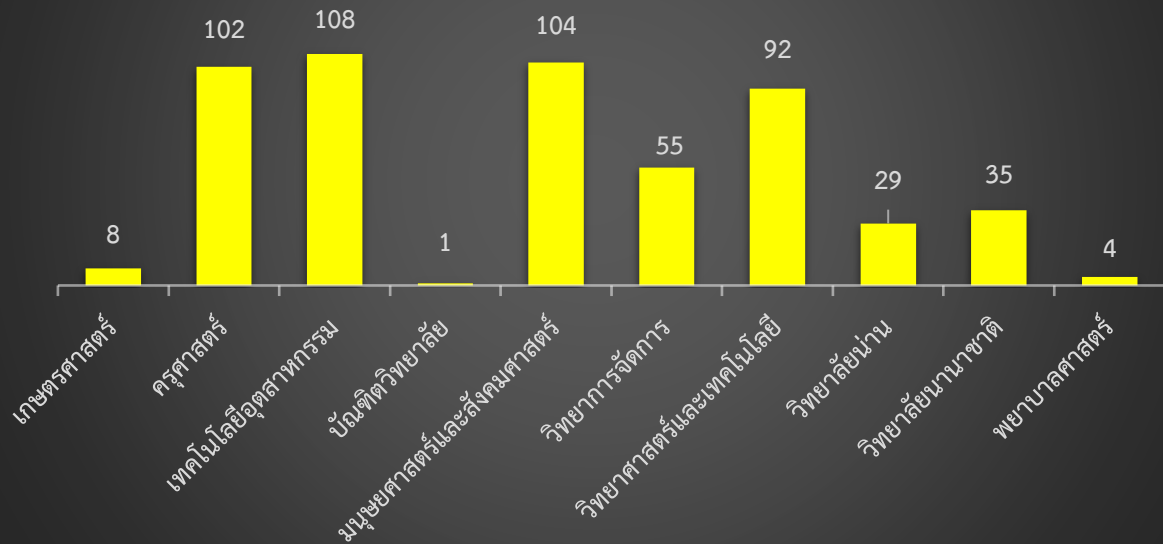
ตารางที่ 3 สรุปลงการเปลี่ยนแปลงสถานภาพของนักศึกษาตามคำร้องขอให้เป็นปัจจุบัน ระหว่างตุลาคม 2565 ถึงกันยายน 2566 จำแนกตามคณะ

สรุปการเปลี่ยนแปลงสถานภาพ					
ข้อมูลคำร้องขอเปลี่ยนแปลงสถานภาพจำแนกตามคณะ					
ปี	คณะ	การเปลี่ยนแปลงสถานภาพนักศึกษา			รวมทั้งสิ้น
		ลาพัก	คืนสภาพ	ลาออก	
2566	เกษตรศาสตร์	5	1	2	8
	ครุศาสตร์	43	34	25	102
	เทคโนโลยีอุตสาหกรรม	66	35	7	108
	บัณฑิตวิทยาลัย	0	0	1	1
	มนุษยศาสตร์และสังคมศาสตร์	54	36	14	104
	วิทยาการจัดการ	27	17	11	55
	วิทยาศาสตร์และเทคโนโลยี	47	32	13	92
	วิทยาลัยน่าน	5	21	3	29
	วิทยาลัยนานาชาติ	26	6	3	35
	พยาบาลศาสตร์	0	0	4	4
รวมทั้งสิ้น		273	182	83	538

จากตารางที่ 3 สรุปลงการเปลี่ยนแปลงสถานภาพของนักศึกษาตามคำร้องขอให้เป็นปัจจุบัน ระหว่างตุลาคม 2565 ถึงกันยายน 2566 จำแนกตามคณะ พบว่า มีข้อมูลคำร้องขอเปลี่ยนแปลงสถานภาพของนักศึกษามีจำนวน 538 ฉบับ แยกเป็นลาพักจำนวน 273 ฉบับ คืนสภาพจำนวน 182 ฉบับ และลาออกจำนวน 83 ฉบับ โดยคณะเกษตรศาสตร์มี 8 ฉบับ คณะครุศาสตร์มี 102 ฉบับ คณะเทคโนโลยีอุตสาหกรรมมี 108 ฉบับ บัณฑิตวิทยาลัยมี 1 ฉบับ คณะมนุษยศาสตร์และสังคมศาสตร์มี 104 ฉบับ คณะวิทยาการจัดการ มี 55 ฉบับ คณะวิทยาศาสตร์และเทคโนโลยีมี 92 ฉบับ วิทยาลัยน่านมี 29 ฉบับ วิทยาลัยนานาชาติมี 35 ฉบับ และคณะพยาบาลศาสตร์มี 4 ฉบับ

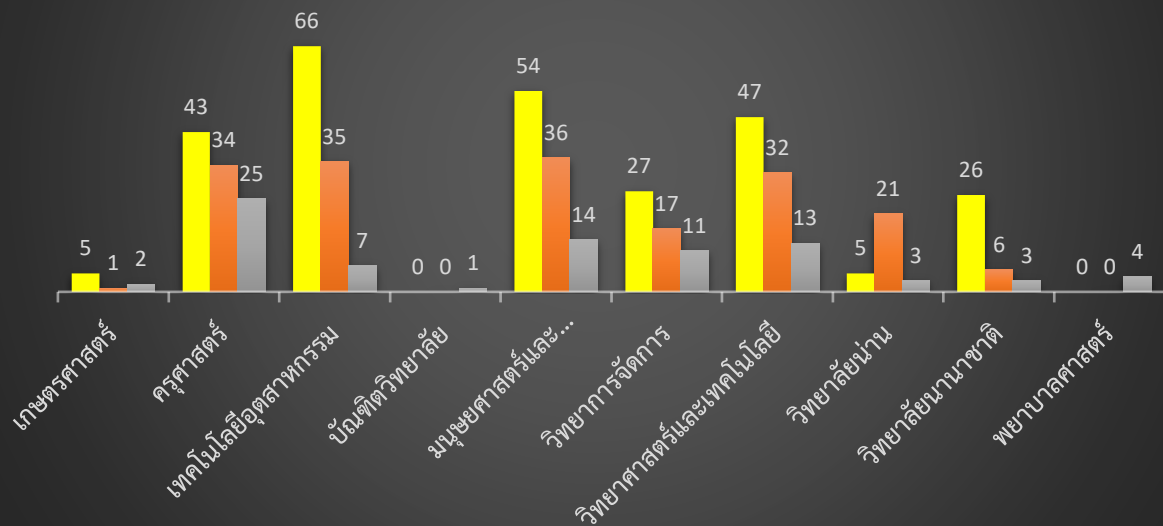
ภาพที่ 5 แสดงจำนวนนักศึกษาที่ยื่นคำร้องขอเปลี่ยนแปลง
สถานภาพนักศึกษา ระหว่างตุลาคม 2565 ถึงกันยายน 2566

จำแนกตามคณะ



ภาพที่ 6 แสดงจำนวนการเปลี่ยนแปลงสถานภาพนักศึกษา
ระหว่างตุลาคม 2565 ถึงกันยายน 2566

■ ลาพัก ■ คินสภาพ ■ ลาออก

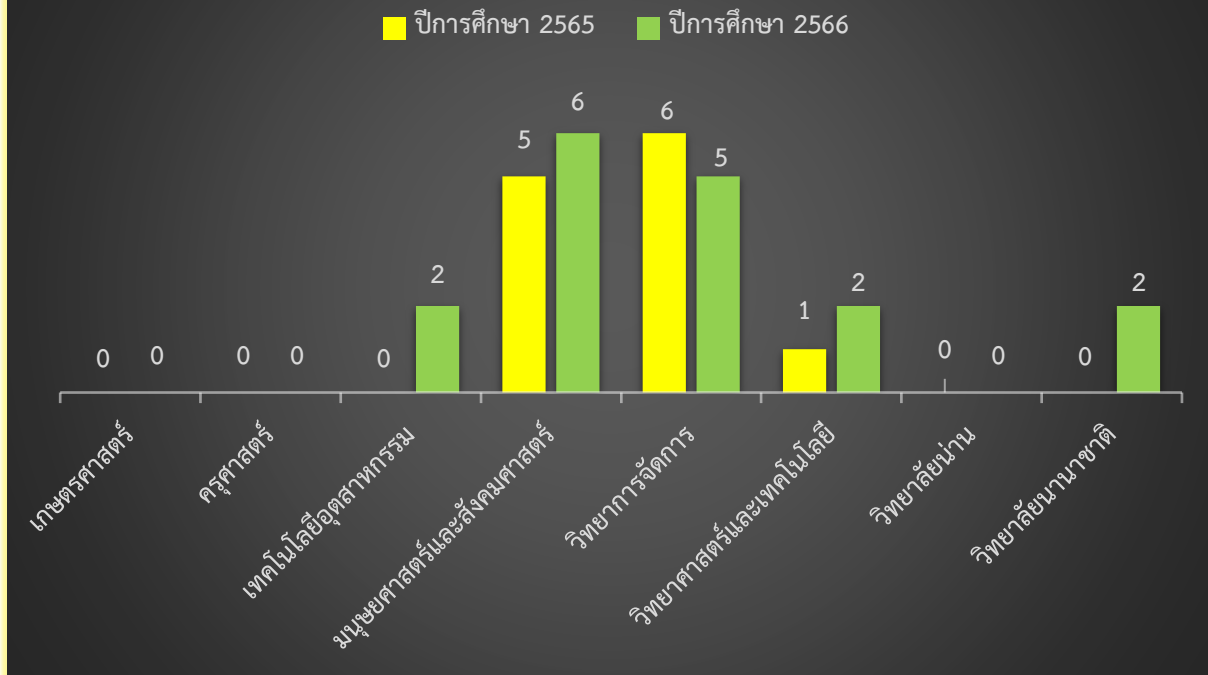


ตารางที่ 4 สรุปการเปลี่ยนสาขาวิชาของนักศึกษา ปีการศึกษา 2566

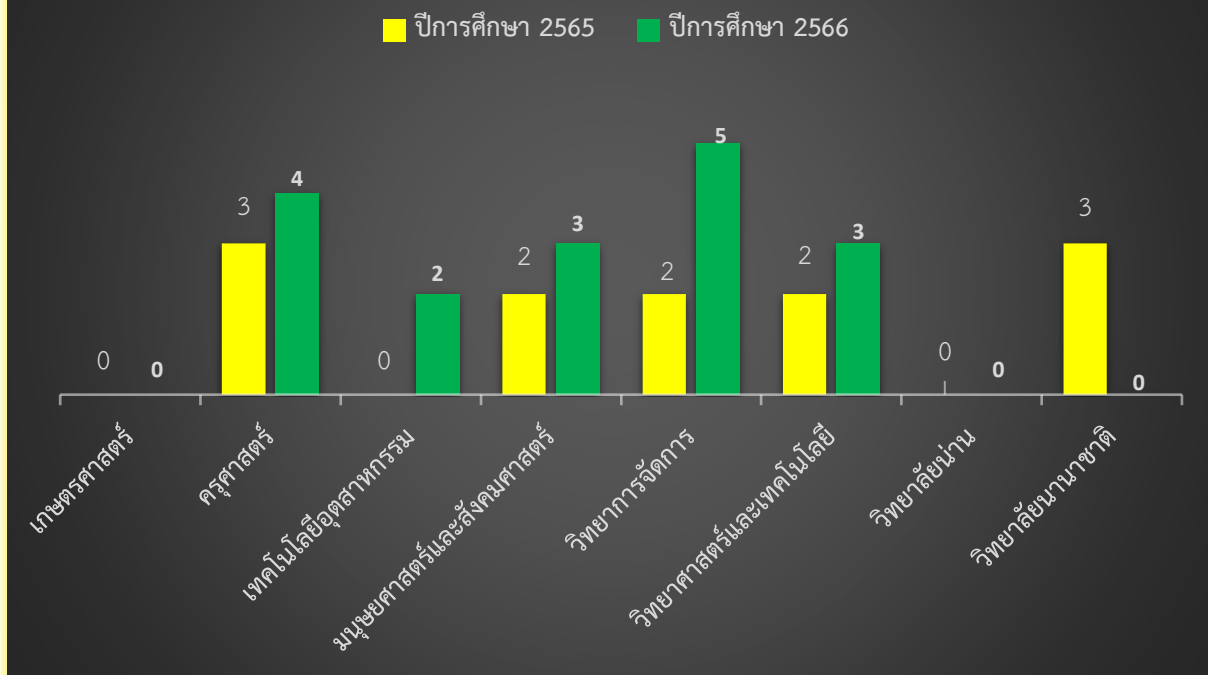
สรุปจำนวนนักศึกษาเปลี่ยนสาขาวิชา			
ปี	คณะ	จำนวนนักศึกษา ขอย้ายออก	จำนวนนักศึกษา ขอย้ายเข้า
2565	เกษตรศาสตร์	0	0
	ครุศาสตร์	3	0
	เทคโนโลยีอุตสาหกรรม	0	0
	มนุษยศาสตร์และสังคมศาสตร์	2	5
	วิทยาการจัดการ	2	6
	วิทยาศาสตร์และเทคโนโลยี	2	1
	วิทยาลัยน่าน	0	0
	วิทยาลัยนานาชาติ	3	0
รวม		12	12
2566	เกษตรศาสตร์	0	0
	ครุศาสตร์	4	0
	เทคโนโลยีอุตสาหกรรม	2	2
	มนุษยศาสตร์และสังคมศาสตร์	3	6
	วิทยาการจัดการ	5	5
	วิทยาศาสตร์และเทคโนโลยี	3	2
	วิทยาลัยน่าน	0	0
	วิทยาลัยนานาชาติ	0	2
รวม		17	17
รวมทั้งสิ้น		29	29

จากตารางที่ 4 แสดงการเปลี่ยนสาขาวิชาของนักศึกษา ปีการศึกษา 2566 พบว่า คณะเกษตรศาสตร์ ไม่มีนักศึกษาขอย้ายออก และขอย้ายเข้า คณะครุศาสตร์มีนักศึกษาขอย้ายออกจำนวน 4 ราย ไม่มีนักศึกษาขอย้ายเข้า คณะเทคโนโลยีอุตสาหกรรมมีนักศึกษาขอย้ายออกจำนวน 2 รายและขอย้ายเข้าจำนวน 2 ราย คณะมนุษยศาสตร์และสังคมศาสตร์มีนักศึกษาขอย้ายออกจำนวน 3 ราย นักศึกษาขอย้ายเข้าจำนวน 6 ราย คณะวิทยาการจัดการมีนักศึกษาขอย้ายออกจำนวน 5 ราย นักศึกษาขอย้ายเข้าจำนวน 5 ราย คณะวิทยาศาสตร์และเทคโนโลยีมีนักศึกษาขอย้ายออกจำนวน 3 ราย นักศึกษาขอย้ายเข้าจำนวน 2 ราย วิทยาลัยน่านไม่มีนักศึกษาขอย้ายออกและขอย้ายเข้า วิทยาลัยนานาชาติไม่มีนักศึกษาขอย้ายออก มีนักศึกษาขอย้ายเข้าจำนวน 2 ราย นักศึกษาขอเปลี่ยนสาขาวิชาในปี 2566 รวมทั้งสิ้น 17 ราย จะเห็นได้ว่ามีจำนวนนักศึกษาขอย้ายออกและขอย้ายเข้ามากกว่าปี 2565

ภาพที่ 7 แสดงจำนวนนักศึกษาเปลี่ยนสาขาวิชาย้ายเข้า



ภาพที่ 8 แสดงจำนวนนักศึกษาเปลี่ยนสาขาวิชาย้ายออก

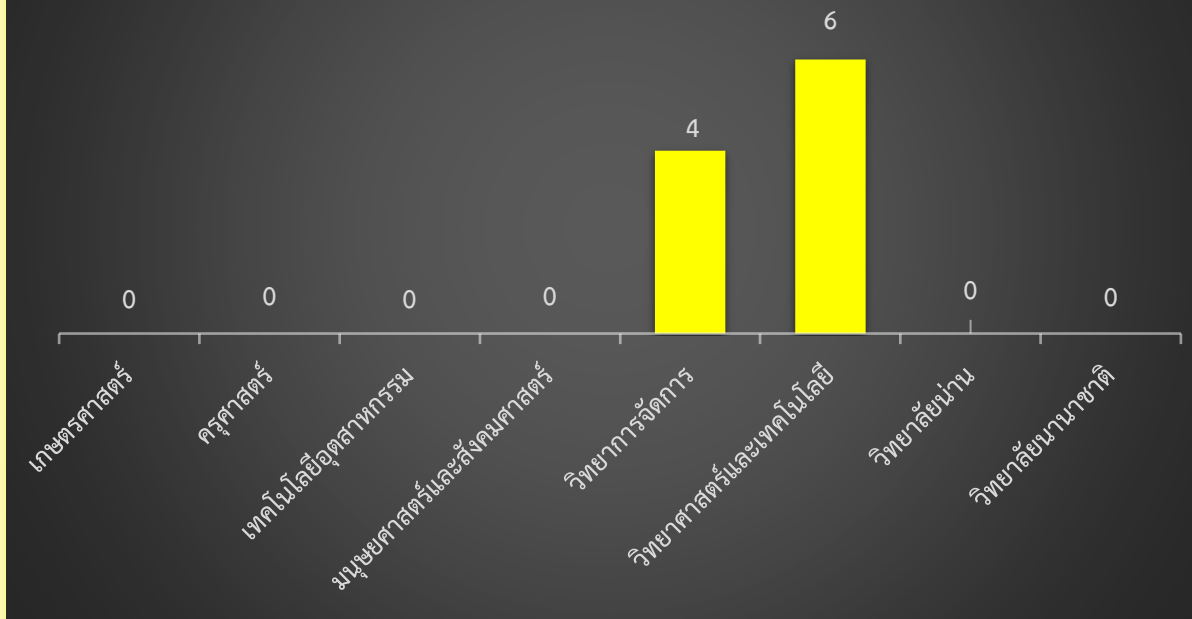


ตารางที่ 5 สรุปรายชื่อนักศึกษาที่ถูกถอนสภาพจากการเป็นนักศึกษาจำแนกตามคณะ ปีการศึกษา 2566

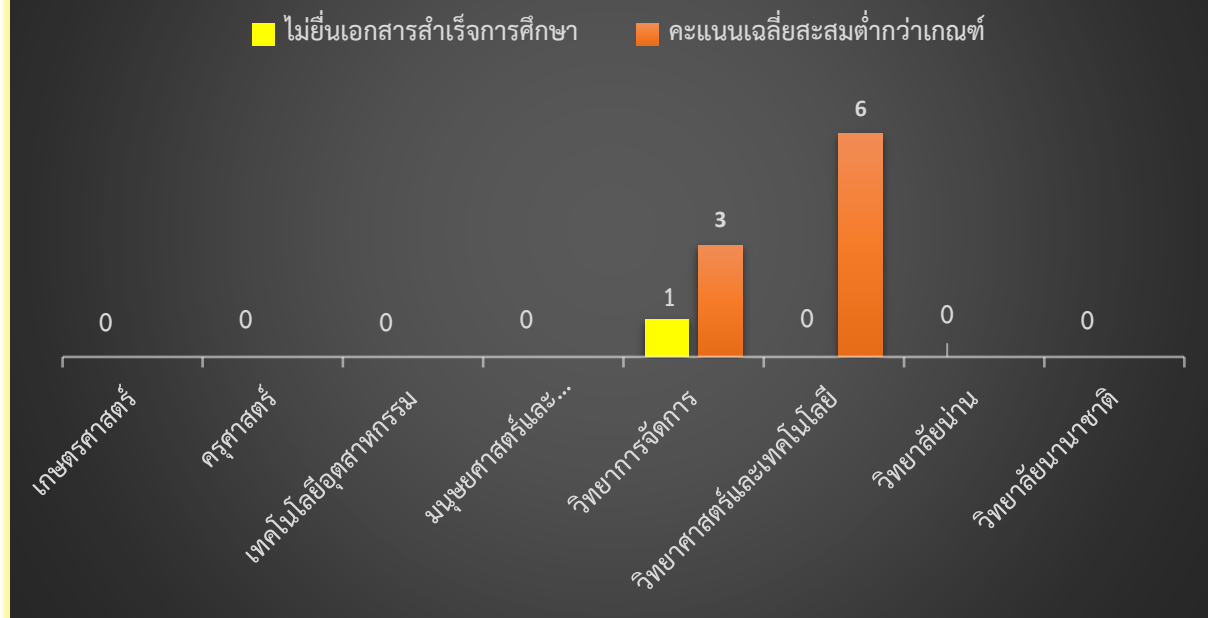
สรุปรายชื่อนักศึกษาที่ถูกถอนสภาพจากการเป็นนักศึกษาจำแนกตามคณะ				
ปีการศึกษา	คณะ	สาเหตุการถอนสภาพ		รวมแต่ละคณะ
		ไม่ยื่นเอกสาร การสำเร็จการศึกษา	คะแนนเฉลี่ยสะสม ต่ำกว่าเกณฑ์ที่กำหนด	
2566	เกษตรศาสตร์	0	0	0
	ครุศาสตร์	0	0	0
	เทคโนโลยีอุตสาหกรรม	0	0	0
	มนุษยศาสตร์และสังคมศาสตร์	0	0	0
	วิทยาการจัดการ	1	3	4
	วิทยาศาสตร์และเทคโนโลยี	0	6	6
	วิทยาลัยนานาชาติ	0	0	0
	วิทยาลัยน่าน	0	0	0
รวมทั้งสิ้น		1	9	10

จากตารางที่ 5 แสดงรายชื่อนักศึกษาที่ถูกถอนสภาพจากการเป็นนักศึกษาจำแนกตามคณะ ปีการศึกษา 2566 พบว่า คณะเกษตรศาสตร์ไม่มีนักศึกษาถูกถอนสภาพ คณะครุศาสตร์ไม่มีนักศึกษาถูกถอนสภาพ คณะเทคโนโลยีอุตสาหกรรมไม่มีนักศึกษาถูกถอนสภาพ คณะมนุษยศาสตร์และสังคมศาสตร์ไม่มีนักศึกษาถูกถอนสภาพ คณะวิทยาการจัดการมีนักศึกษาถูกถอนสภาพจำนวน 4 ราย เป็นนักศึกษาระดับบัณฑิตศึกษาจำนวน 1 ราย ไม่ยื่นเอกสารสำเร็จการศึกษา และเป็นนักศึกษากาปกติ มีคะแนนเฉลี่ยสะสมต่ำกว่าเกณฑ์ที่กำหนด คณะวิทยาศาสตร์และเทคโนโลยีมีนักศึกษาถูกถอนสภาพเนื่องจากมีคะแนนเฉลี่ยสะสมต่ำกว่าเกณฑ์ที่กำหนดจำนวน 6 ราย วิทยาลัยน่านไม่มีนักศึกษาถูกถอนสภาพ วิทยาลัยนานาชาติไม่มีนักศึกษาถูกถอนสภาพ สรุปจำนวนนักศึกษาที่ถูกถอนสภาพในปี 2566 รวมทั้งสิ้น 10 ราย โดยถูกถอนสภาพเพราะไม่ยื่นเอกสารสำเร็จการศึกษาจำนวน 1 ราย และคะแนนเฉลี่ยสะสมต่ำกว่าเกณฑ์ที่กำหนดจำนวน 9 ราย

ภาพที่ 9 แสดงจำนวนนักศึกษาที่ถูกถอนสภาพ
จากการเป็นนักศึกษา ปีการศึกษา 2566



ภาพที่ 10 แสดงสาเหตุการถอนสภาพนักศึกษา
ปีการศึกษา 2566



3. งานตรวจสอบคุณภาพการศึกษา

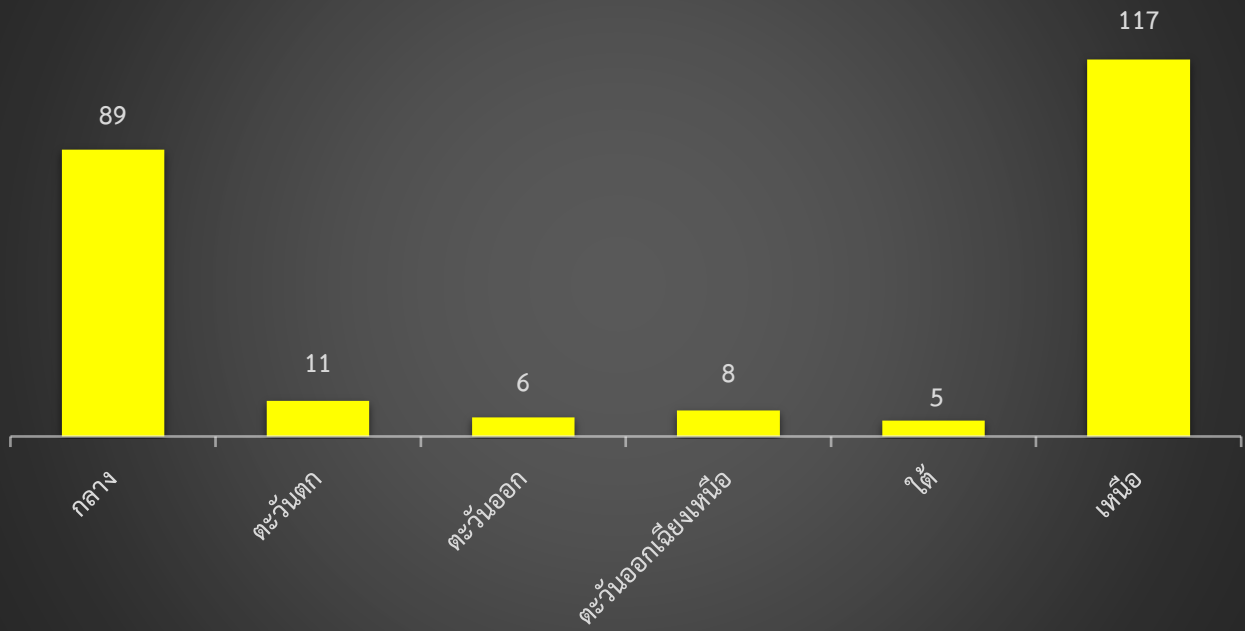
การตรวจสอบคุณภาพการศึกษาเป็นการตรวจสอบเพิ่มเติมของนักศึกษาที่เข้าใหม่ในแต่ละปี ตรวจสอบไปยังสถานศึกษาเดิมเพื่อให้หัวหน้าสถานศึกษารับรองว่าบุคคลดังกล่าวมีคุณสมบัติที่จะศึกษาต่อในมหาวิทยาลัยแห่งนี้ และตรวจสอบคุณภาพของนักศึกษาที่สำเร็จการศึกษาไปแล้ว จากหน่วยงานภายนอก เพื่อให้มหาวิทยาลัยรับรองว่าบุคคลดังกล่าวเป็นนักศึกษาที่จบจากมหาวิทยาลัยแห่งนี้จริง ผลการดำเนินการระหว่างตุลาคม 2563 ถึงกันยายน 2564 สรุปได้ดังตารางที่ 6 และตารางที่ 7

ตารางที่ 6 สรุปผลการตรวจสอบเพิ่มเติมของผู้เข้าศึกษาใหม่ ประจำปีการศึกษา 2565

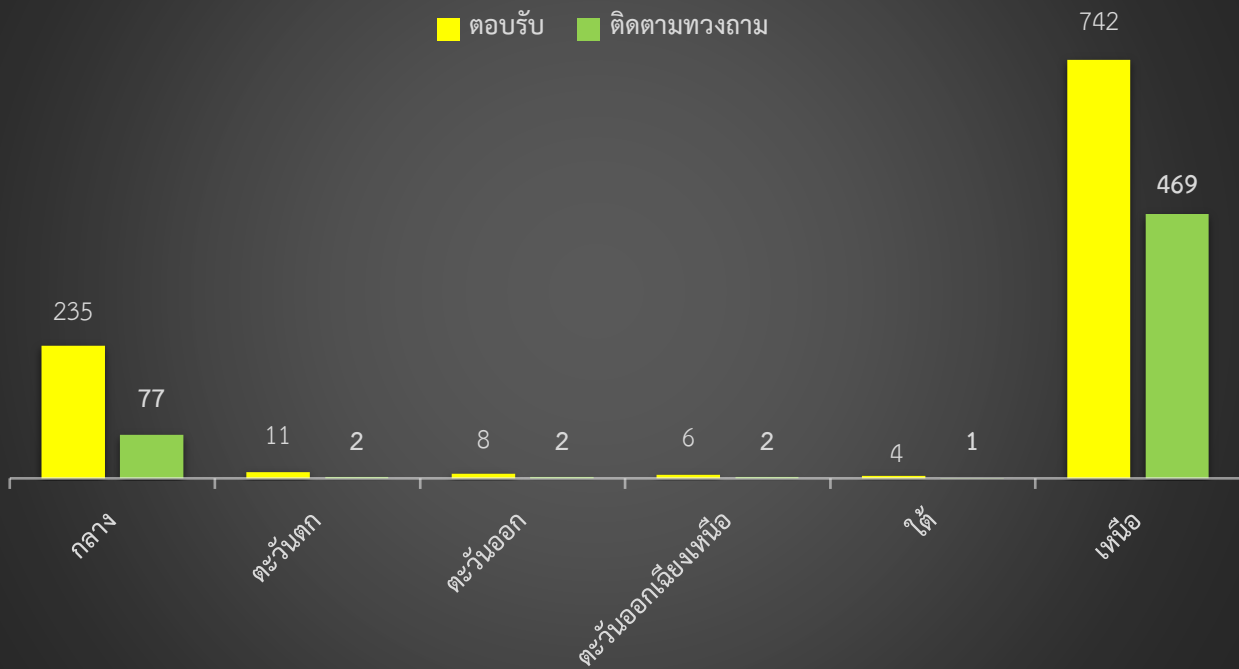
สรุปการตรวจสอบเพิ่มเติม									
ปีการศึกษา	ข้อมูลการตรวจสอบเพิ่มเติมนักศึกษาเข้าใหม่								
	ภาค	จำนวนสถานศึกษา	จำนวนนักศึกษา	ตอบรับ		ติดตามทวงถาม		ผลการตรวจสอบ	
				แห่ง	ราย	แห่ง	ราย	จบ(ราย)	ไม่จบ(ราย)
2565	กลาง	89	312	69	235	20	77	235	0
	ตะวันตก	11	13	7	11	4	2	11	0
	ตะวันออก	6	6	6	8	0	-2	8	0
	ตะวันออกเฉียงเหนือ	8	8	6	6	2	2	6	0
	ใต้	5	5	4	4	1	1	4	0
	เหนือ	117	1211	84	742	33	469	742	0
รวมทุกภาค ปี2565		236	1555	176	1006	60	549	1006	0

จากตารางที่ 6 สรุปผลการตรวจสอบเพิ่มเติมของนักศึกษาเข้าใหม่ปี 2565 พบว่ามีการตรวจสอบเพิ่มเติม นักศึกษาจำนวน 1,555 ราย จากสถานศึกษา 236 แห่ง มีการตอบรับผลการตรวจสอบเพิ่มเติม 1,006 ราย จากสถานศึกษา 176 แห่ง และอยู่ระหว่างติดตามทวงถามผลการตรวจสอบเพิ่มเติม 549 ราย จากสถานศึกษา 60 แห่ง ซึ่งผลการตรวจสอบเพิ่มเติมมีนักศึกษาที่สำเร็จการศึกษาจากสถานศึกษาเดิม 1,006 ราย

ภาพที่ 11 แสดงจำนวนสถานศึกษาเดิมของนักศึกษาเข้าใหม่ปี 2565



ภาพที่ 12 จำนวนผลการตรวจสอบวุฒิเดิมของนักศึกษาเข้าใหม่ปี 2565

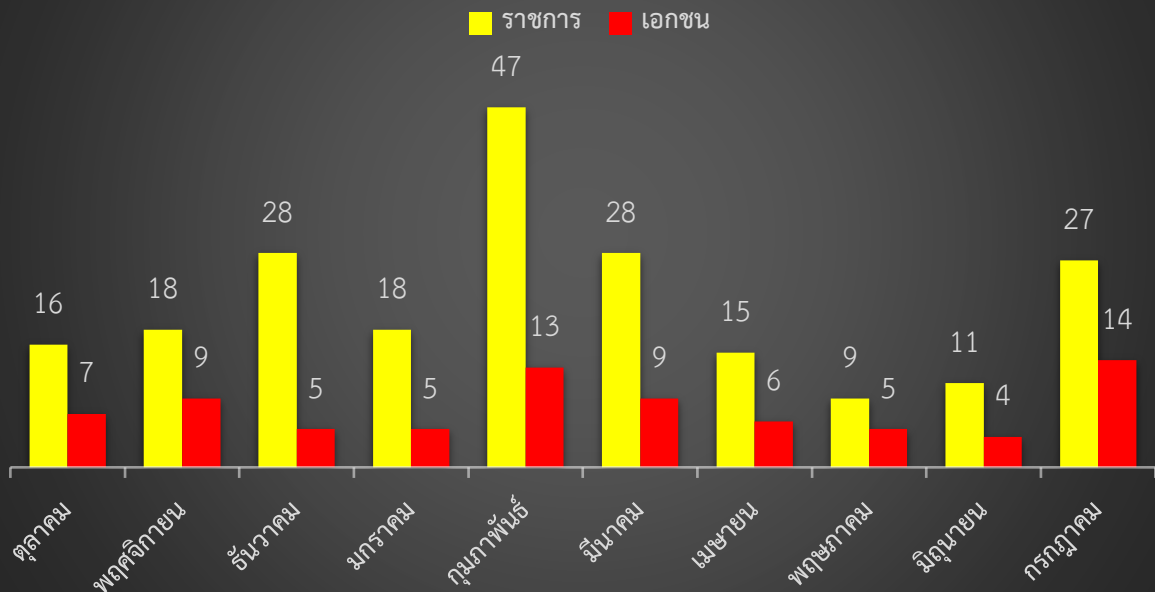


ตารางที่ 7 สรุปการตรวจสอบวุฒิการศึกษาให้กับหน่วยงานภายนอก ระหว่างตุลาคม พ.ศ. 2565 ถึงกันยายน พ.ศ. 2566

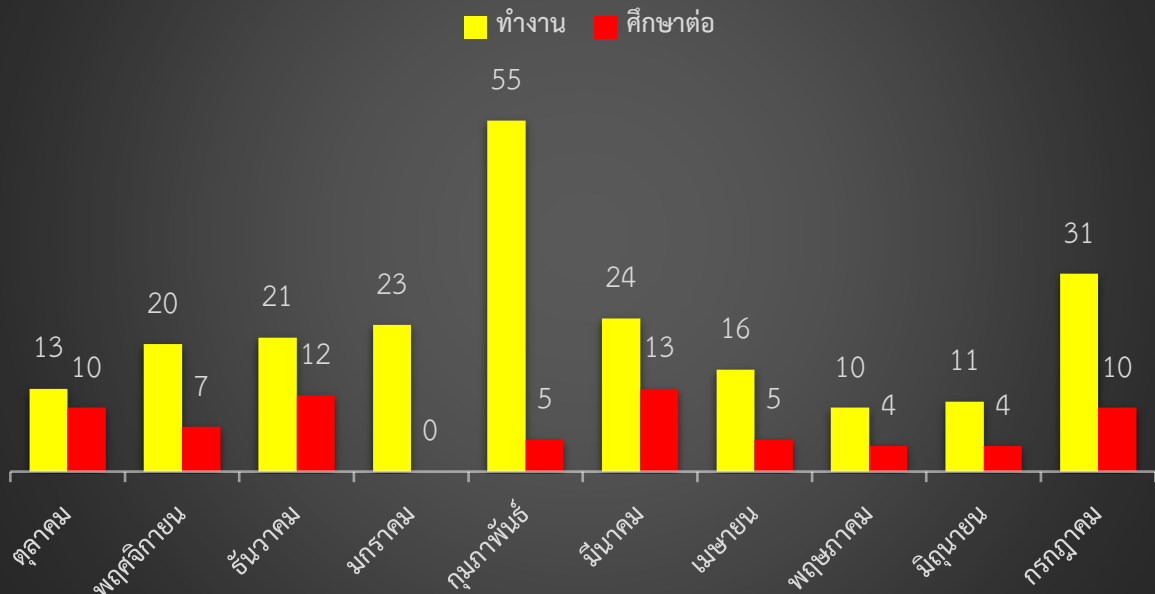
สรุปการตรวจสอบวุฒิการศึกษาให้กับหน่วยงานภายนอก								
จำนวนตรวจสอบวุฒิการศึกษาให้กับหน่วยงานภายนอก								
ปี	เดือน	รวม						
		นักศึกษา	ประเภทหน่วยงาน		เหตุผลที่ตรวจสอบ		ผลการตรวจสอบ	
			ราชการ	เอกชน	ทำงาน	ศึกษาต่อ	สำเร็จ	ไม่สำเร็จ
2566	ตุลาคม	23	16	7	13	10	23	0
	พฤศจิกายน	27	18	9	20	7	27	0
	ธันวาคม	33	28	5	21	12	33	0
	มกราคม	23	18	5	23	0	23	0
	กุมภาพันธ์	60	47	13	55	5	60	0
	มีนาคม	37	28	9	24	13	37	0
	เมษายน	21	15	6	16	5	20	1
	พฤษภาคม	14	9	5	10	4	14	0
	มิถุนายน	15	11	4	11	4	15	0
	กรกฎาคม	41	27	14	31	10	41	0
	สิงหาคม	20	7	13	14	6	20	0
	กันยายน	21	17	4	18	3	21	0
รวมปีการศึกษา2566		335	241	94	256	79	334	1

จากตารางที่ 7 สรุปการตรวจสอบวุฒิการศึกษาให้กับหน่วยงานภายนอก ระหว่างตุลาคม 2565 ถึงกันยายน 2566 พบว่า จำนวนนักศึกษาที่มีการตรวจสอบวุฒิการศึกษาให้กับหน่วยงานภายนอก มีจำนวน 335 ราย โดยเป็นหน่วยงานราชการจำนวน 241 ราย และหน่วยงานเอกชนจำนวน 94 ราย เหตุผลที่ตรวจสอบแบ่งเป็นทำงาน 256 ราย และศึกษาต่อ 79 ราย ผลการตรวจสอบสำเร็จการศึกษา 334 ราย ไม่สำเร็จการศึกษา 1 ราย เนื่องจากนักศึกษานำใบรายงานผลการศึกษาที่ยังไม่สำเร็จการศึกษาไปเทียบโอน รายวิชาที่มหาวิทยาลัยอื่น

ภาพที่ 13 แสดงประเภทหน่วยงานที่มีการตรวจสอบวุฒิการศึกษา
ระหว่างตุลาคม 2565 ถึงกันยายน 2566



ภาพที่ 14 แสดงเหตุผลที่ตรวจสอบวุฒิการศึกษา
ระหว่างตุลาคม 2565 ถึงกันยายน 2566



4. งานทะเบียนนักศึกษาระดับบัณฑิตศึกษา

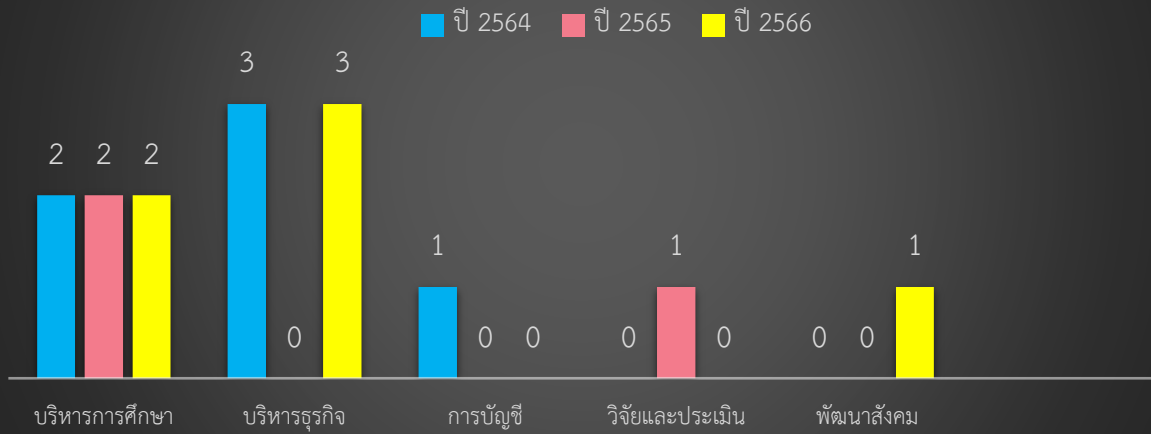
งานทะเบียนนักศึกษาระดับบัณฑิตศึกษา ประกอบด้วย การกำหนดรหัสกลุ่มเรียนสำหรับรับสมัครนักศึกษาใหม่ ใช้เป็นข้อมูลกำหนดรหัสประจำตัวนักศึกษา ข้อมูลจำนวนนักศึกษาที่รายงานตัวทั้งหมด เพื่อให้ได้ข้อมูลประกอบการขึ้นทะเบียนของนักศึกษาใหม่ระดับบัณฑิตศึกษาที่ครบถ้วน งานทะเบียนได้รวบรวมแฟ้มประวัติของนักศึกษาพร้อมทั้งตรวจสอบความถูกต้องครบถ้วนของเอกสารประกอบการขึ้นทะเบียนกับข้อมูลในระบบคอมพิวเตอร์และปรับปรุงข้อมูลให้เป็นปัจจุบันตามเอกสารที่ร้องขอของนักศึกษา ผลการดำเนินการระหว่างตุลาคม 2565 ถึงกันยายน 2566 สรุปได้ดังตารางที่ 8

ตารางที่ 8 สรุปงานทะเบียนนักศึกษาระดับบัณฑิตศึกษา

สรุปจำนวนนักศึกษาใหม่ระดับบัณฑิตศึกษา				
ปี	หลักสูตรสาขาวิชา	มีสิทธิ์รายงานตัว	มารายงานตัว	จำนวนกลุ่ม
2564	การบริหารการศึกษา	50	38	2
	บริหารธุรกิจ	27	26	3
	การบัญชี	6	6	1
รวม	3	83	70	6
2565	การบริหารการศึกษา	50	47	2
	วิจัยและประเมินเพื่อพัฒนาการศึกษา	10	10	1
รวม	2	60	57	3
2566	การบริหารการศึกษา	54	46	2
	การบริหารธุรกิจ	26	22	3
	พัฒนาสังคมและพันธกิจสัมพันธ์	9	6	1
รวม	3	89	74	6

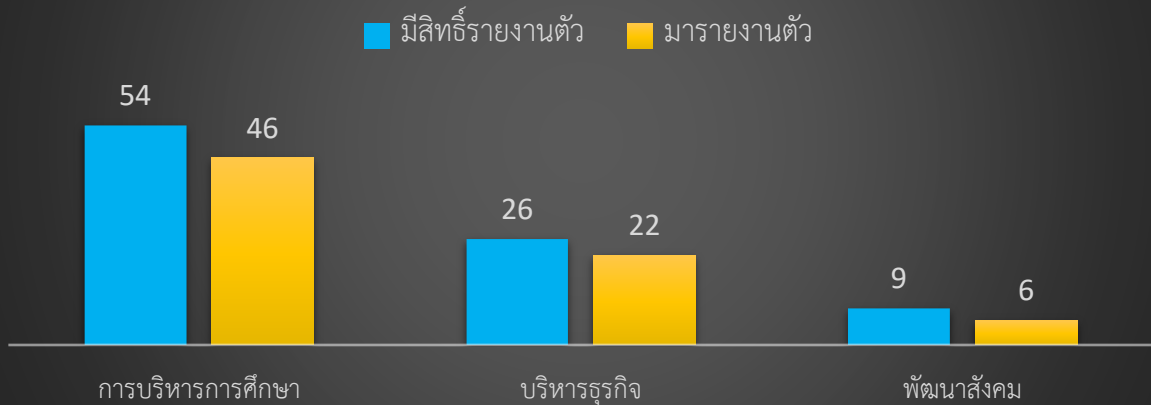
จากตารางที่ 8 สรุปงานทะเบียนนักศึกษาระดับบัณฑิตศึกษา พบว่าปี 2564 มีกลุ่มนักศึกษาใหม่ระดับบัณฑิตศึกษาจำนวน 6 กลุ่ม โดยมีหลักสูตรการบริหารการศึกษาจำนวน 2 กลุ่ม หลักสูตรบริหารธุรกิจจำนวน 3 กลุ่ม หลักสูตรการบัญชีจำนวน 1 กลุ่ม จำนวนผู้มีสิทธิ์รายงานตัวทั้งหมด 83 ราย มารายงานตัว 70 ราย ปี 2565 มีกลุ่มนักศึกษาใหม่ระดับบัณฑิตศึกษาจำนวน 3 กลุ่ม โดยมีหลักสูตรการบริหารการศึกษาจำนวน 2 กลุ่ม ปริญาเอกสาขาวิจัยและประเมินเพื่อพัฒนาการศึกษา จำนวน 1 กลุ่ม จำนวนผู้มีสิทธิ์รายงานตัวทั้งหมด 60 ราย มารายงานตัว 57 ราย ปี 2566 มีกลุ่มนักศึกษาใหม่ระดับบัณฑิตศึกษาจำนวน 6 กลุ่ม โดยมีหลักสูตรการบริหารการศึกษาจำนวน 2 กลุ่ม หลักสูตรบริหารธุรกิจจำนวน 3 กลุ่ม และหลักสูตรพัฒนาสังคมและพันธกิจสัมพันธ์จำนวน 1 กลุ่ม จำนวนผู้มีสิทธิ์รายงานตัวทั้งหมด 89 ราย มารายงานตัว 74 ราย

ภาพที่ 15 แสดงจำนวนกลุ่มนักศึกษาใหม่ระดับบัณฑิตศึกษา



ภาพที่ 16 แสดงจำนวนนักศึกษาใหม่ระดับบัณฑิตศึกษา

ปีการศึกษา 2566





กองบริการการศึกษา

มหาวิทยาลัยราชภัฏอุตรดิตถ์

กระทรวงการอุดมศึกษา วิทยาศาสตร์ วิจัย และนวัตกรรม