



รายงานผลการดำเนินงาน ปีการศึกษา 2565



นางปิยาภร คำเที่ยง
ผู้ปฏิบัติงานบริหาร
งานทะเบียนและวัดผล



กองบริการการศึกษา
มหาวิทยาลัยราชภัฏอุตรดิตถ์

รายงานผลการดำเนินงาน

1. งานทะเบียนนักศึกษา

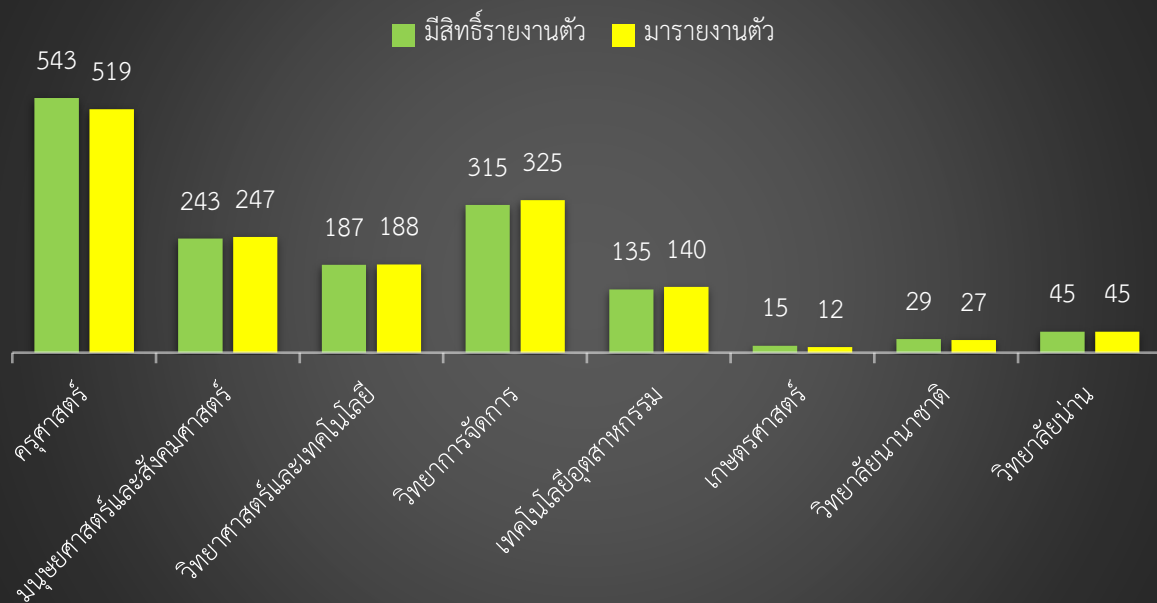
งานทะเบียนนักศึกษา ประกอบด้วยการกำหนดรหัสกลุ่มเรียนสำหรับรับสมัครนักศึกษาใหม่ ใช้เป็นข้อมูลกำหนดรหัสประจำตัวนักศึกษา ข้อมูลจำนวนนักศึกษาที่รายงานตัวทั้งหมด และสำหรับจัดทำแผนการเรียนตารางเรียน เพื่อให้ได้ข้อมูลประกอบการขึ้นทะเบียนของนักศึกษาใหม่ที่ครบถ้วน งานทะเบียนได้รวบรวมแฟ้มประวัติของนักศึกษาพร้อมทั้งตรวจสอบความถูกต้องครบถ้วนของเอกสารประกอบการขึ้นทะเบียนกับข้อมูลในระบบคอมพิวเตอร์และปรับปรุงข้อมูลให้เป็นปัจจุบันตามเอกสารที่ร้องขอของนักศึกษา ผลการดำเนินการระหว่างตุลาคม 2564 ถึงกันยายน 2565 สรุปได้ดังตารางที่ 1 และตารางที่ 2

ตารางที่ 1 สรุปการออกรหัสกลุ่มเรียน ปีการศึกษา 2565

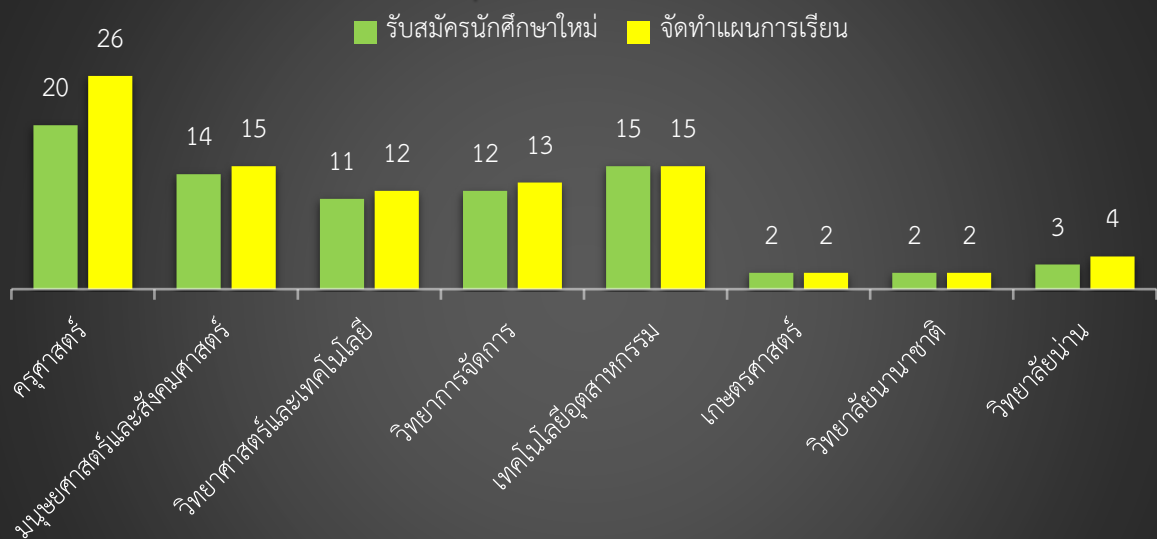
สรุปจำนวนและรหัสกลุ่มเรียนนักศึกษาใหม่ จำแนกตามคณะ					
ปี	คณะ	จำนวนนักศึกษา		กลุ่มเรียนนักศึกษา (กลุ่ม)	
		มีสิทธิ์รายงานตัว	มารายงานตัว	รับสมัครนักศึกษาใหม่	จัดทำแผนการเรียน
2565	ครุศาสตร์	543	519	20	26
	มนุษยศาสตร์และสังคมศาสตร์	243	247	14	15
	วิทยาศาสตร์และเทคโนโลยี	187	188	11	12
	วิทยาการจัดการ	315	325	12	13
	เทคโนโลยีอุตสาหกรรม	135	140	15	15
	เกษตรศาสตร์	15	12	2	2
	วิทยาลัยนานาชาติ	29	27	2	2
	วิทยาลัยน่าน	45	45	3	4
รวมทั้งสิ้น		1512	1503	79	89

จากตารางที่ 1 สรุปการออกรหัสกลุ่มเรียน ปีการศึกษา 2565 พบว่า มีรายชื่อผู้มีสิทธิ์รายงานตัวจำนวน 1,512 ราย รายงานตัวเป็นนักศึกษาใหม่ จำนวน 1,503 ราย สามารถจัดกลุ่มเรียนสำหรับรับสมัครนักศึกษาใหม่ได้ 79 กลุ่ม และกลุ่มเรียนสำหรับจัดทำแผนการเรียน จำนวน 89 กลุ่ม

ภาพที่ 1 แสดงจำนวนนักศึกษาใหม่ ปีการศึกษา 2565



ภาพที่ 2 แสดงจำนวนกลุ่มเรียนของนักศึกษา ปีการศึกษา 2565

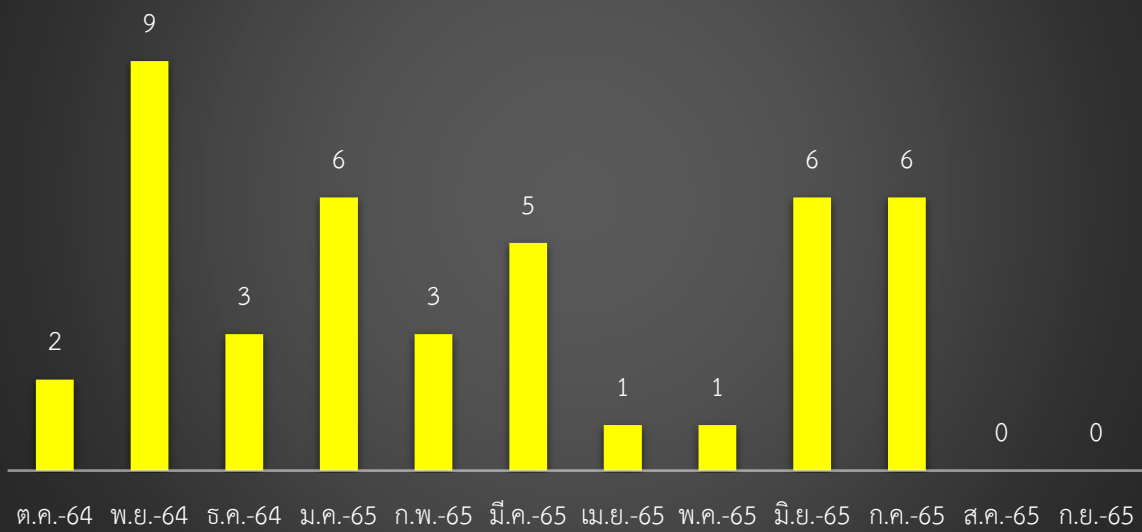


ตารางที่ 2 สรุปการปรับปรุงข้อมูลประวัตินักศึกษา ระหว่างตุลาคม 2564 ถึง กันยายน 2565

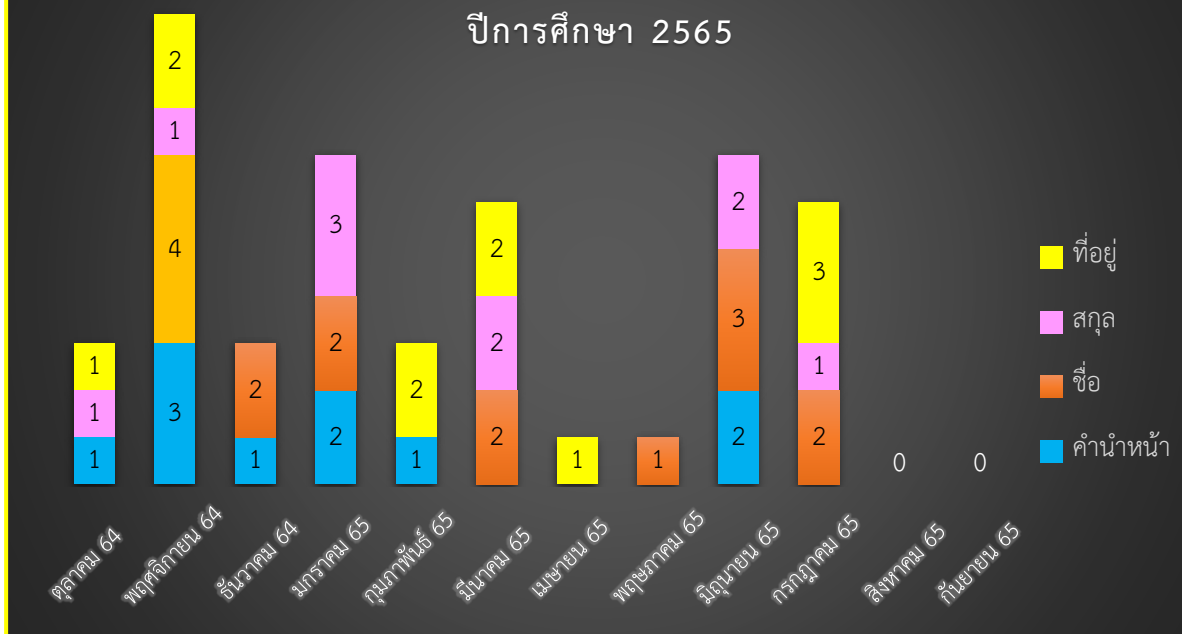
สรุปการปรับปรุงข้อมูลประวัตินักศึกษาตามคำร้องขอของนักศึกษา						
ปีการศึกษา	เดือน	จำนวนนักศึกษา ยื่นคำร้องขอ	การปรับปรุงข้อมูลประวัติ			
			คำนำหน้า	ชื่อ	สกุล	ที่อยู่
2565	ตุลาคม	2	1	0	1	1
	พฤศจิกายน	9	3	4	1	2
	ธันวาคม	3	1	2	0	0
	มกราคม	6	2	2	3	0
	กุมภาพันธ์	3	1	0	0	2
	มีนาคม	5	0	2	2	2
	เมษายน	1	0	0	0	1
	พฤษภาคม	1	0	1	0	0
	มิถุนายน	6	2	3	2	0
	กรกฎาคม	6	0	2	1	3
	สิงหาคม	0	0	0	0	0
	กันยายน	0	0	0	0	0
รวมปีการศึกษา 2565		42	10	16	10	11

จากตารางที่ 2 สรุปการปรับปรุงข้อมูลประวัตินักศึกษา ระหว่างเดือนตุลาคม 2564 ถึงกันยายน 2565 พบว่า จำนวนนักศึกษายื่นคำร้องขอปรับปรุงข้อมูลประวัติมีจำนวน 42 ราย โดยเป็นการปรับปรุง คำนำหน้าชื่อ จำนวน 10 ฉบับ ปรับปรุงชื่อ จำนวน 16 ฉบับ ปรับปรุงสกุล จำนวน 10 ฉบับ และปรับปรุง ที่อยู่ จำนวน 11 ฉบับ

ภาพที่ 3 แสดงจำนวนการปรับปรุงข้อมูลประวัตินักศึกษา
ระหว่างตุลาคม 2564 ถึงกันยายน 2565



ภาพที่ 4 แสดงจำนวนการปรับปรุงข้อมูลประวัตินักศึกษา
ปีการศึกษา 2565



2. งานปรับปรุงสถานภาพนักศึกษา

งานปรับปรุงสถานภาพนักศึกษาเป็นการเปลี่ยนแปลงข้อมูลทะเบียนประวัติในระบบคอมพิวเตอร์ตามคำร้องขอของนักศึกษาให้เป็นปัจจุบัน ได้แก่คำร้องขอลาพัก คำร้องขอคืนสภาพ คำร้องขอลาออก และคำร้องขอเปลี่ยนสาขาวิชา ผลการดำเนินการระหว่างตุลาคม 2564 ถึงกันยายน 2565 สรุปได้ดังตารางที่ 3 ตารางที่ 4 และตารางที่ 5

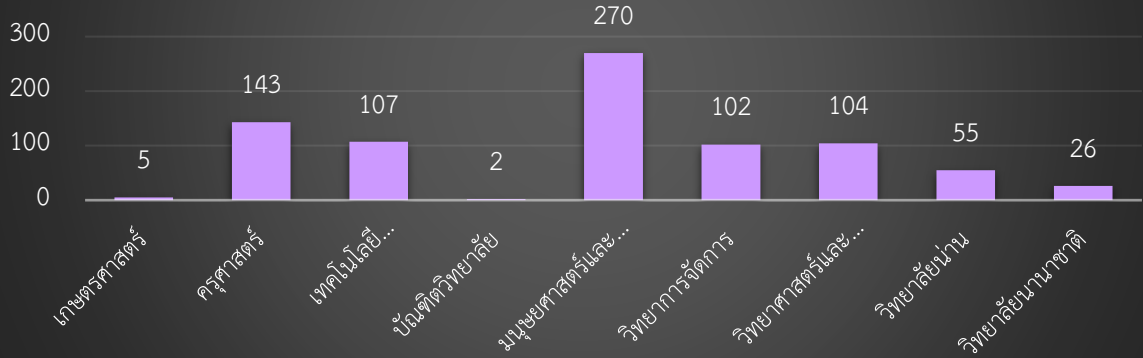
ตารางที่ 3 สรุปการเปลี่ยนแปลงสถานภาพของนักศึกษาตามคำร้องขอให้เป็นปัจจุบัน ระหว่างตุลาคม 2564 ถึงกันยายน 2565 จำแนกตามคณะ

สรุปการเปลี่ยนแปลงสถานภาพ					
ข้อมูลคำร้องขอเปลี่ยนแปลงสถานภาพจำแนกตามคณะ					
ปี	คณะ	การเปลี่ยนแปลงสถานภาพนักศึกษา			รวมทั้งสิ้น
		ลาพัก	คืนสภาพ	ลาออก	
2565	เกษตรศาสตร์	3	1	1	5
	ครุศาสตร์	32	48	63	143
	เทคโนโลยีอุตสาหกรรม	57	35	15	107
	บัณฑิตวิทยาลัย	0	0	2	2
	มนุษยศาสตร์และสังคมศาสตร์	188	62	20	270
	วิทยาการจัดการ	56	36	10	102
	วิทยาศาสตร์และเทคโนโลยี	49	33	22	104
	วิทยาลัยน่าน	5	45	5	55
	วิทยาลัยนานาชาติ	19	3	4	26
รวมทั้งสิ้น		409	263	142	814

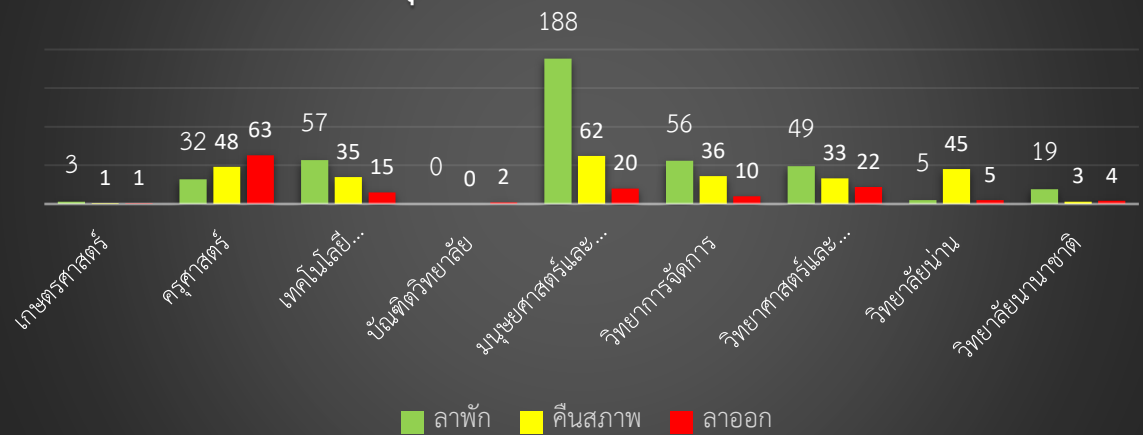
จากตารางที่ 3 สรุปการเปลี่ยนแปลงสถานภาพของนักศึกษาตามคำร้องขอให้เป็นปัจจุบัน ระหว่างตุลาคม 2564 ถึงกันยายน 2565 จำแนกตามคณะ พบว่า มีข้อมูลคำร้องขอเปลี่ยนแปลงสถานภาพของนักศึกษา จำนวน 814 ฉบับ แยกเป็นลาพัก จำนวน 409 ฉบับ คืนสภาพ จำนวน 263 ฉบับ และลาออก จำนวน 142 ฉบับ โดยคณะเกษตรศาสตร์มี 5 ฉบับ คณะครุศาสตร์มี 143 ฉบับ คณะเทคโนโลยีอุตสาหกรรมมี 107 ฉบับ บัณฑิตวิทยาลัยมี 2 ฉบับ คณะมนุษยศาสตร์และสังคมศาสตร์มี 270 ฉบับ คณะวิทยาการจัดการมี 102 ฉบับ คณะวิทยาศาสตร์และเทคโนโลยีมี 104 ฉบับ วิทยาลัยน่านมี 55 ฉบับ และวิทยาลัยนานาชาติมี 26 ฉบับ

ภาพที่ 5 แสดงจำนวนนักศึกษาที่ยื่นคำร้องขอเปลี่ยนแปลง
สถานภาพนักศึกษา ระหว่างตุลาคม 2564 ถึงกันยายน 2565

จำแนกตามคณะ



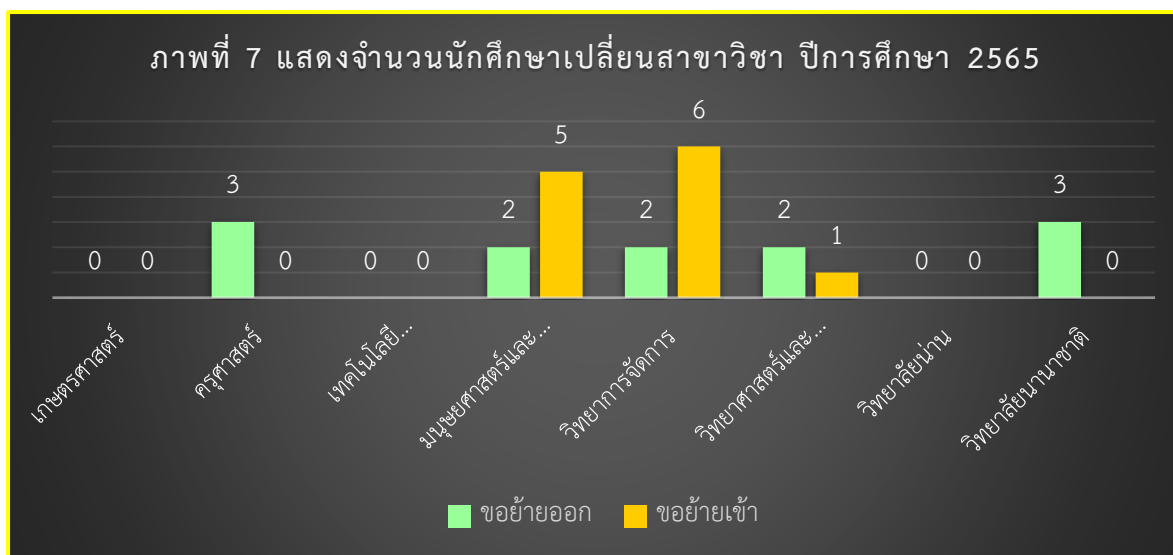
ภาพที่ 6 แสดงจำนวนการเปลี่ยนแปลงสถานภาพนักศึกษา
ระหว่างตุลาคม 2564 ถึงกันยายน 2565



ตารางที่ 4 สรุปการเปลี่ยนสาขาวิชาของนักศึกษา ปีการศึกษา 2565

สรุปจำนวนนักศึกษาเปลี่ยนสาขาวิชา			
ปี	คณะ	จำนวนนักศึกษา ขอย้ายออก	จำนวนนักศึกษา ขอย้ายเข้า
2565	เกษตรศาสตร์	0	0
	ครุศาสตร์	3	0
	เทคโนโลยีอุตสาหกรรม	0	0
	มนุษยศาสตร์และสังคมศาสตร์	2	5
	วิทยาการจัดการ	2	6
	วิทยาศาสตร์และเทคโนโลยี	2	1
	วิทยาลัยน่าน	0	0
	วิทยาลัยนานาชาติ	3	0
รวม		12	12

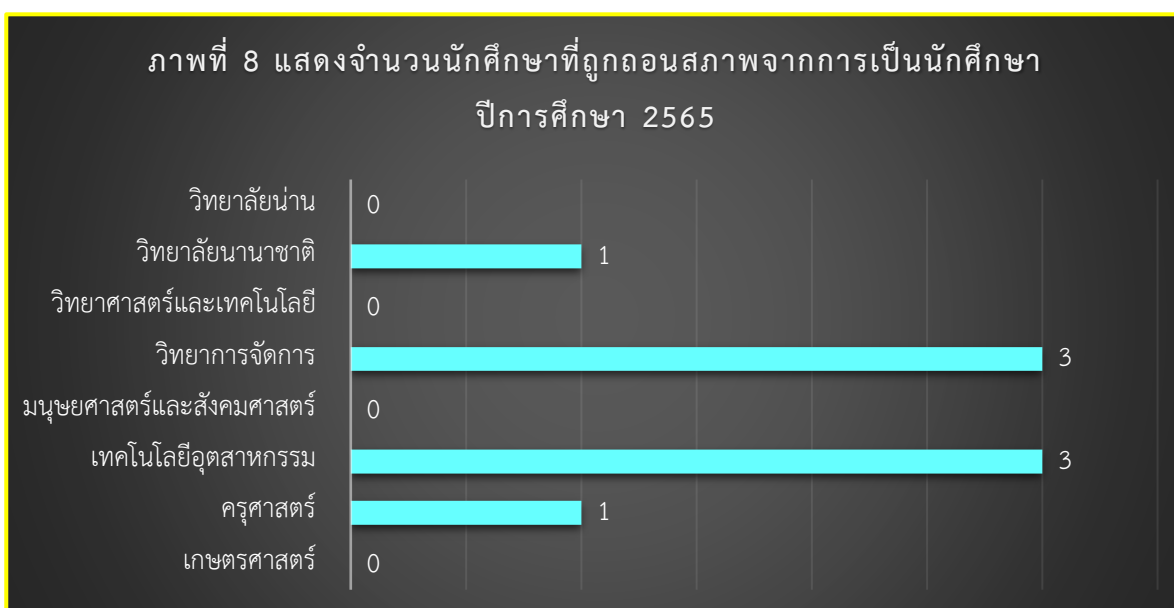
จากตารางที่ 4 แสดงการเปลี่ยนสาขาวิชาของนักศึกษา ปีการศึกษา 2565 พบว่า คณะเกษตรศาสตร์ ไม่มีนักศึกษาขอย้ายออก และขอย้ายเข้า คณะครุศาสตร์มีนักศึกษาขอย้ายออกจำนวน 3 ราย ไม่มีนักศึกษาขอย้ายเข้า คณะเทคโนโลยีอุตสาหกรรมไม่มีนักศึกษาขอย้ายออกและขอย้ายเข้า คณะมนุษยศาสตร์และสังคมศาสตร์มีนักศึกษาขอย้ายออกจำนวน 2 ราย นักศึกษาขอย้ายเข้าจำนวน 5 ราย คณะวิทยาการจัดการมีนักศึกษาขอย้ายออกจำนวน 1 ราย นักศึกษาขอย้ายเข้าจำนวน 6 ราย คณะวิทยาศาสตร์และเทคโนโลยีมีนักศึกษาขอย้ายออกจำนวน 2 ราย นักศึกษาขอย้ายเข้าจำนวน 1 ราย วิทยาลัยน่านไม่มีนักศึกษาขอย้ายออกและขอย้ายเข้า วิทยาลัยนานาชาติมีนักศึกษาขอย้ายออกจำนวน 3 ราย ไม่มีนักศึกษาขอย้ายเข้า นักศึกษาขอเปลี่ยนสาขาวิชาในปี 2565 รวมทั้งสิ้น 12 ราย




ตารางที่ 5 สรุปรายชื่อนักศึกษาที่ถูกถอนสภาพจากการเป็นนักศึกษาจำแนกตามคณะ ปีการศึกษา 2565

สรุปรายชื่อนักศึกษาที่ถูกถอนสภาพจากการเป็นนักศึกษาจำแนกตามคณะ				
ปีการศึกษา	คณะ	สาเหตุการถอนสภาพ		รวมแต่ละคณะ
		ไม่ยื่นเอกสาร การสำเร็จการศึกษา	คะแนนเฉลี่ยสะสม ต่ำกว่าเกณฑ์ที่กำหนด	
2565	เกษตรศาสตร์	0	0	0
	ครุศาสตร์	1	0	1
	เทคโนโลยีอุตสาหกรรม	3	0	3
	มนุษยศาสตร์และสังคมศาสตร์	0	0	0
	วิทยาการจัดการ	0	3	3
	วิทยาศาสตร์และเทคโนโลยี	0	0	0
	วิทยาลัยนานาชาติ	1	0	1
	วิทยาลัยน่าน	0	0	0
	รวมทั้งสิ้น	5	3	8

จากตารางที่ 5 แสดงรายชื่อนักศึกษาที่ถูกถอนสภาพจากการเป็นนักศึกษาจำแนกตามคณะ ปีการศึกษา 2565 พบว่า คณะเกษตรศาสตร์ไม่มีนักศึกษาถูกถอนสภาพ คณะครุศาสตร์มีนักศึกษาถูกถอนสภาพจำนวน 1 ราย คณะเทคโนโลยีอุตสาหกรรมมีนักศึกษาถูกถอนสภาพจำนวน 3 ราย คณะมนุษยศาสตร์และสังคมศาสตร์ไม่มีนักศึกษาถูกถอนสภาพ คณะวิทยาการจัดการมีนักศึกษาถูกถอนสภาพจำนวน 3 ราย คณะวิทยาศาสตร์และเทคโนโลยีไม่มีนักศึกษาถูกถอนสภาพ วิทยาลัยน่านไม่มีนักศึกษาถูกถอนสภาพ วิทยาลัยนานาชาติมีนักศึกษาถูกถอนสภาพจำนวน 1 ราย นักศึกษาถูกถอนสภาพในปีการศึกษา 2565 รวมทั้งสิ้น 8 ราย โดยถูกถอนสภาพเพราะไม่ยื่นเอกสารการสำเร็จการศึกษาจำนวน 5 ราย และคะแนนเฉลี่ยสะสมต่ำกว่าเกณฑ์ที่กำหนดจำนวน 3 ราย



ภาพที่ 9 แสดงสาเหตุการถอนสภาพนักศึกษา ปีการศึกษา 2565



3. งานตรวจสอบคุณวุฒิการศึกษา

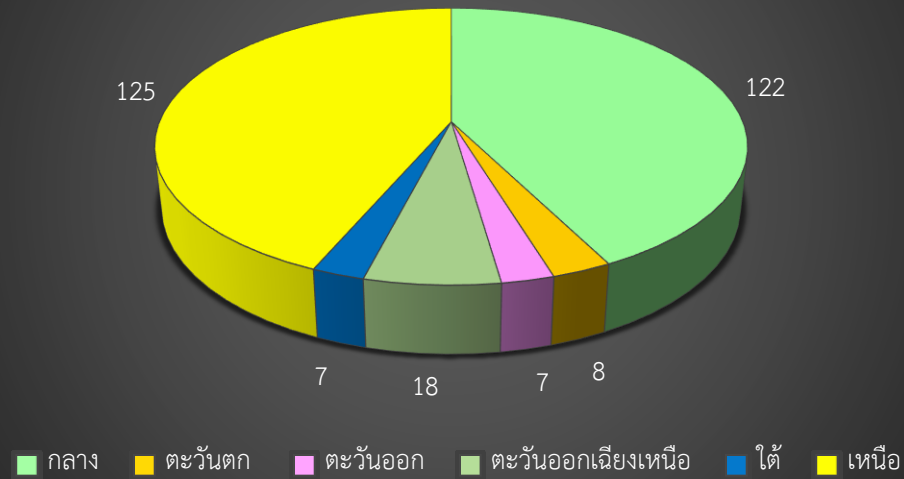
การตรวจสอบคุณวุฒิการศึกษาเป็นการตรวจสอบวุฒิเดิมของนักศึกษาที่เข้ามาในแต่ละปี ตรวจสอบไปยังสถานศึกษาเดิมเพื่อให้หัวหน้าสถานศึกษารับรองว่าบุคคลดังกล่าวมีคุณสมบัติที่จะศึกษาต่อในมหาวิทยาลัยแห่งนี้ และตรวจสอบคุณวุฒิของนักศึกษาที่สำเร็จการศึกษาไปแล้ว จากหน่วยงานภายนอก เพื่อให้มหาวิทยาลัยรับรองว่าบุคคลดังกล่าวเป็นนักศึกษาที่จบจากมหาวิทยาลัยแห่งนี้จริง ผลการดำเนินการระหว่างตุลาคม 2563 ถึงกันยายน 2564 สรุปได้ดังตารางที่ 6 และตารางที่ 7

ตารางที่ 6 สรุปผลการตรวจสอบวุฒิเดิมของผู้เข้าศึกษาใหม่ ประจำปีการศึกษา 2564


สรุปการตรวจสอบวุฒิเดิม									
ปีการศึกษา	ข้อมูลการตรวจสอบวุฒิเดิมนักศึกษาเข้าใหม่								
	ภาค	จำนวนสถานศึกษา	จำนวนนักศึกษา	ตอบรับ		ติดตามทวงถาม		ผลการตรวจสอบ	
				แห่ง	ราย	แห่ง	ราย	จบ(ราย)	ไม่จบ(ราย)
2564	กลาง	122	372	122	372	0	0	372	0
	ตะวันตก	8	22	8	22	0	0	22	0
	ตะวันออก	7	9	7	9	0	0	9	0
	ตะวันออกเฉียงเหนือ	18	21	18	21	0	0	21	0
	ใต้	7	8	7	8	0	0	8	0
	เหนือ	125	1323	125	1323	0	0	1323	0
รวมทุกภาค ปี2564		287	1755	287	1755	0	0	1755	0

จากตารางที่ 6 สรุปผลการตรวจสอบวุฒิเดิมของนักศึกษาเข้าใหม่ปีการศึกษา 2564 พบว่า มีการตรวจสอบวุฒิเดิมนักศึกษาจำนวน 1,755 ราย จากสถานศึกษา 287 แห่ง มีการตอบรับผลการตรวจสอบวุฒิเดิม 1,755 ราย จากสถานศึกษา 287 แห่ง และผลการตรวจสอบวุฒิเดิมนักศึกษาที่ สำเร็จการศึกษาจากสถานศึกษาเดิม 1,755 ราย

ภาพที่ 10 แสดงจำนวนสถานศึกษาเดิมของนักศึกษาเข้าใหม่ปี 2564



ภาพที่ 11 จำนวนผลการตรวจสอบวุฒิเดิมของนักศึกษาเข้าใหม่ปี 2564

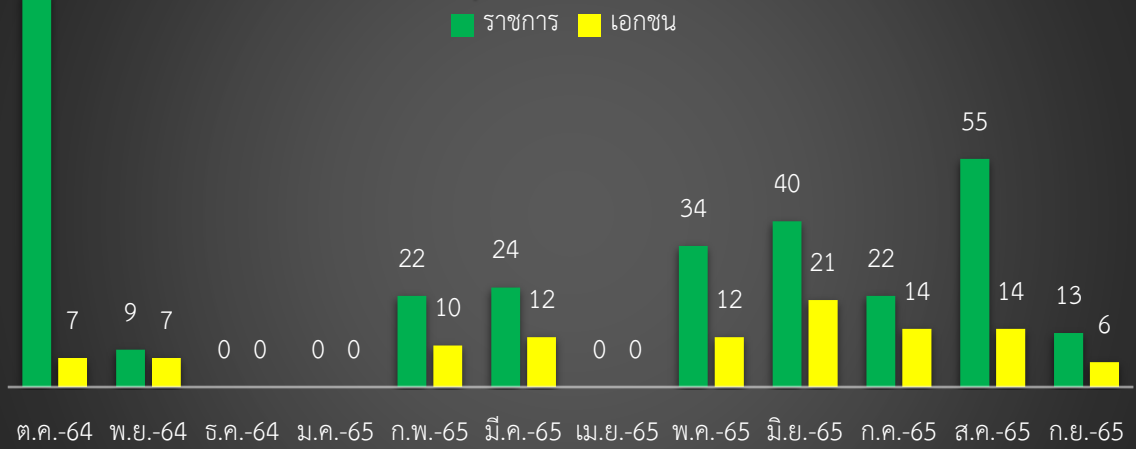


ตารางที่ 7 สรุปการตรวจสอบวุฒิการศึกษาให้กับหน่วยงานภายนอก ระหว่างตุลาคม พ.ศ. 2564 ถึงกันยายน พ.ศ. 2565

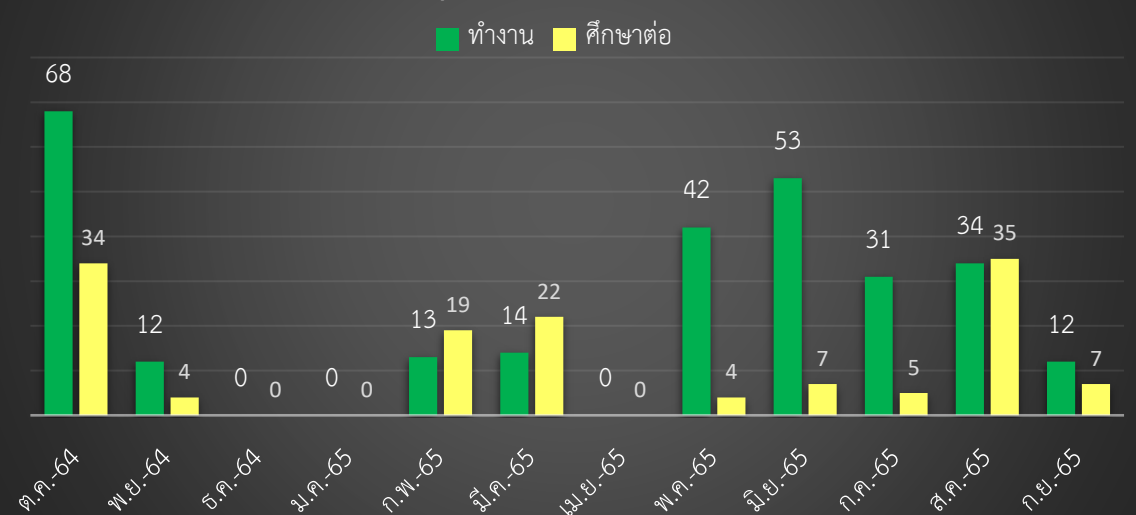
สรุปการตรวจสอบวุฒิการศึกษาให้กับหน่วยงานภายนอก								
จำนวนตรวจสอบวุฒิการศึกษาให้กับหน่วยงานภายนอก								
ปี	เดือน	รวม						
		นักศึกษา	ประเภทหน่วยงาน		เหตุผลที่ตรวจสอบ		ผลการตรวจสอบ	
			ราชการ	เอกชน	ทำงาน	ศึกษาต่อ	สำเร็จ	ไม่สำเร็จ
2565	ตุลาคม	106	95	7	68	34	102	0
	พฤศจิกายน	16	9	7	12	4	16	0
	ธันวาคม	0	0	0	0	0	0	0
	มกราคม	0	0	0	0	0	0	0
	กุมภาพันธ์	32	22	10	13	19	32	0
	มีนาคม	36	24	12	14	22	34	2
	เมษายน	0	0	0	0	0	0	0
	พฤษภาคม	46	34	12	42	4	46	0
	มิถุนายน	60	40	21	53	7	60	0
	กรกฎาคม	36	22	14	31	5	36	0
	สิงหาคม	69	55	14	34	35	69	0
	กันยายน	19	13	6	12	7	19	0
รวมปีการศึกษา 2565		420	314	103	279	137	414	2

จากตารางที่ 7 สรุปการตรวจสอบวุฒิการศึกษาให้กับหน่วยงานภายนอก ระหว่างตุลาคม 2564 ถึงกันยายน 2565 พบว่า จำนวนนักศึกษาที่มีการตรวจสอบวุฒิการศึกษาให้กับหน่วยงานภายนอก มีจำนวน 420 ราย โดยเป็นหน่วยงานราชการจำนวน 314 ราย และหน่วยงานเอกชนจำนวน 103 ราย เหตุผลที่ตรวจสอบแบ่งเป็นทำงาน 279 ราย และศึกษาต่อ 137 ราย ผลการตรวจสอบสำเร็จการศึกษา 414 ราย ไม่สำเร็จการศึกษา 2 ราย

ภาพที่ 12 แสดงประเภทหน่วยงานที่มีการตรวจสอบวุฒิ
การศึกษาระหว่างตุลาคม 2564 ถึงกันยายน 2565



ภาพที่ 13 แสดงเหตุผลที่ตรวจสอบวุฒิการศึกษา
ระหว่างตุลาคม 2564 ถึงกันยายน 2565



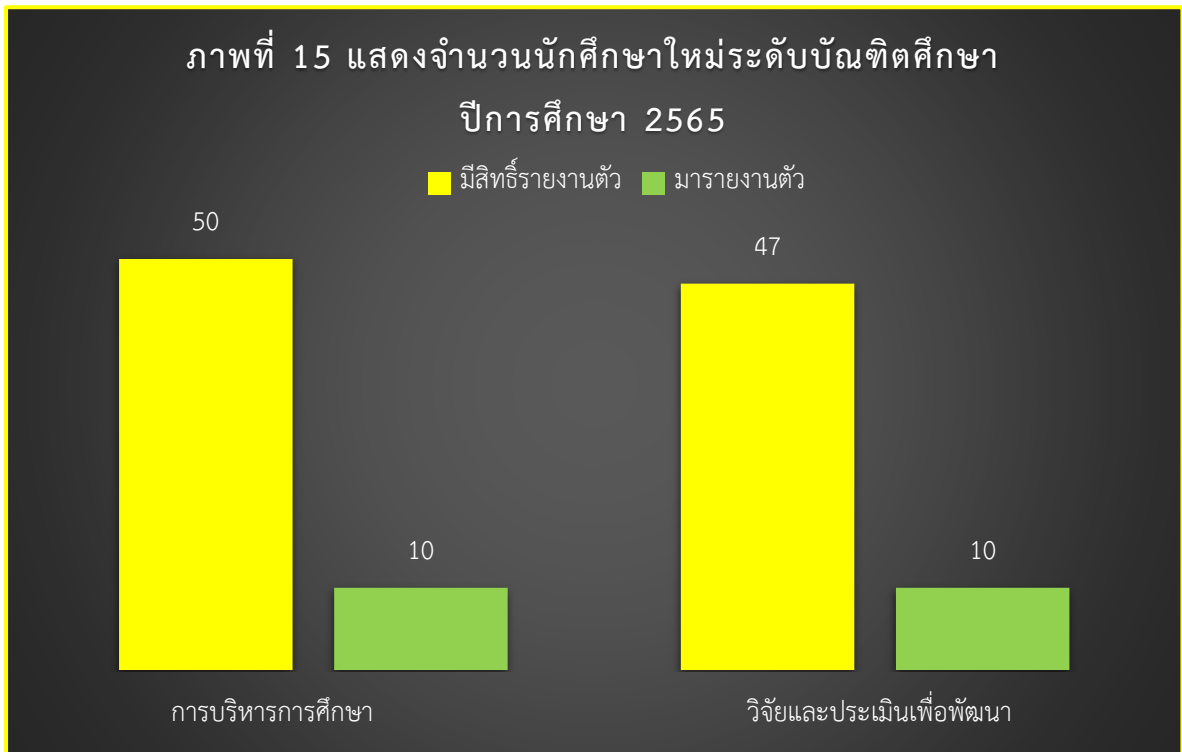
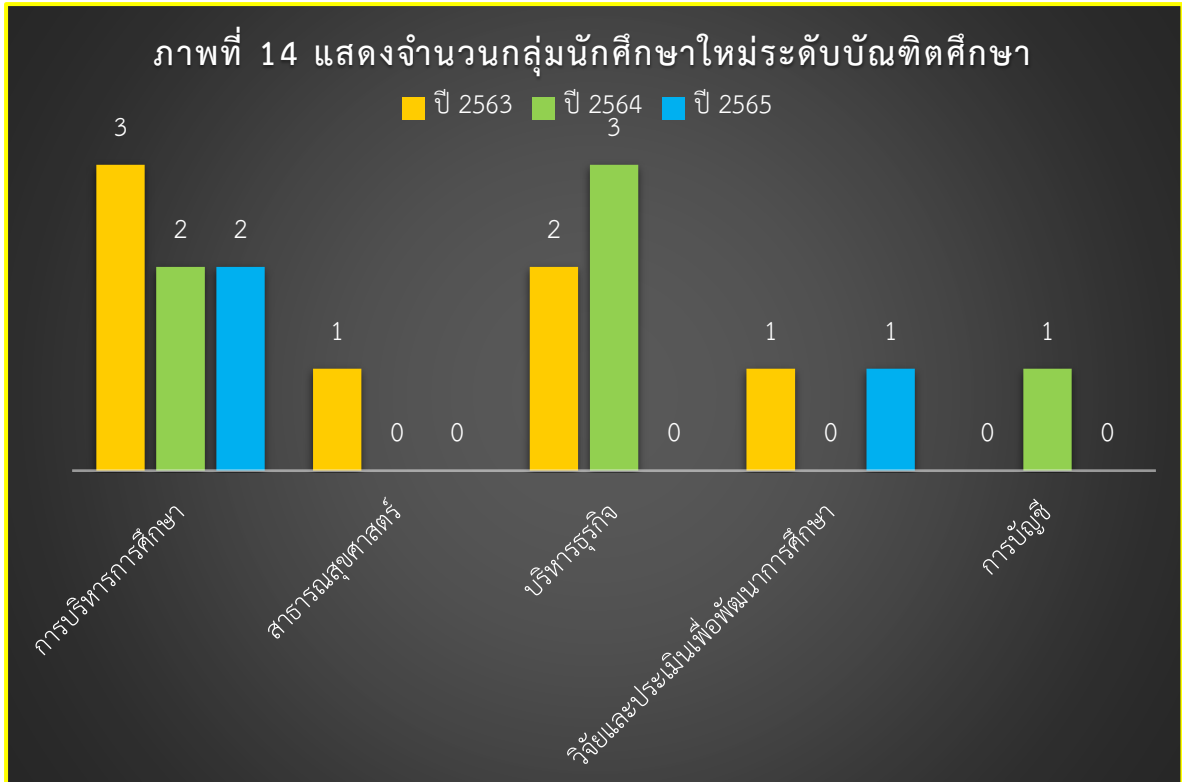
4. งานทะเบียนนักศึกษาระดับบัณฑิตศึกษา

งานทะเบียนนักศึกษาระดับบัณฑิตศึกษา ประกอบด้วย การกำหนดรหัสกลุ่มเรียนสำหรับรับสมัครนักศึกษาใหม่ ใช้เป็นข้อมูลกำหนดรหัสประจำตัวนักศึกษา ข้อมูลจำนวนนักศึกษาที่รายงานตัวทั้งหมด เพื่อให้ได้ข้อมูลประกอบการขึ้นทะเบียนของนักศึกษาใหม่ระดับบัณฑิตศึกษาที่ครบถ้วน งานทะเบียนได้รวบรวมแฟ้มประวัติของนักศึกษา พร้อมทั้งตรวจสอบความถูกต้องครบถ้วนของเอกสารประกอบการขึ้นทะเบียนกับข้อมูลในระบบคอมพิวเตอร์และปรับปรุงข้อมูลให้เป็นปัจจุบันตามเอกสารที่ร้องขอของนักศึกษา ผลการดำเนินการระหว่างตุลาคม 2564 ถึงกันยายน 2565 สรุปได้ดังตารางที่ 8

ตารางที่ 8 สรุปงานทะเบียนนักศึกษาระดับบัณฑิตศึกษา

สรุปจำนวนนักศึกษาใหม่ระดับบัณฑิตศึกษา				
ปี	หลักสูตรสาขาวิชา	มีสิทธิ์รายงานตัว	มารายงานตัว	จำนวนกลุ่ม
2563	การบริหารการศึกษา	42	38	3
	สาธารณสุขศาสตร์	8	7	1
	บริหารธุรกิจ	11	10	2
	วิจัยและประเมินเพื่อพัฒนาการศึกษา	7	7	1
รวม	4	68	62	7
2564	การบริหารการศึกษา	50	38	2
	บริหารธุรกิจ	27	26	3
	การบัญชี	6	6	1
รวม	3	83	70	6
2565	การบริหารการศึกษา	50	47	2
	วิจัยและประเมินเพื่อพัฒนาการศึกษา	10	10	1
รวม	2	60	57	3

จากตารางที่ 8 สรุปงานทะเบียนนักศึกษาระดับบัณฑิตศึกษา พบว่าปี 2563 มีกลุ่มนักศึกษาใหม่ระดับบัณฑิตศึกษาจำนวน 7 กลุ่ม แบ่งเป็นหลักสูตรการบริหารการศึกษา จำนวน 3 กลุ่ม หลักสูตรสาธารณสุขศาสตร์ จำนวน 1 กลุ่ม หลักสูตรบริหารธุรกิจ จำนวน 2 กลุ่ม และหลักสูตรวิจัยและประเมินเพื่อพัฒนาการศึกษา จำนวน 1 กลุ่ม จำนวนผู้มีสิทธิ์รายงานตัวทั้งหมด 68 ราย มารายงานตัว 62 ราย ปี 2564 มีกลุ่มนักศึกษาใหม่ระดับบัณฑิตศึกษาจำนวน 6 กลุ่ม แบ่งเป็นหลักสูตรการบริหารการศึกษา จำนวน 2 กลุ่ม หลักสูตรบริหารธุรกิจ จำนวน 3 กลุ่ม หลักสูตรการบัญชี จำนวน 1 กลุ่ม จำนวนผู้มีสิทธิ์รายงานตัวทั้งหมด 83 ราย มารายงานตัว 70 ราย ปี 2565 มีกลุ่มนักศึกษาใหม่ระดับบัณฑิตศึกษาจำนวน 3 กลุ่ม โดยมีหลักสูตรการบริหารการศึกษา จำนวน 2 กลุ่ม และปริญญาเอก สาขาวิจัยและประเมินเพื่อพัฒนาการศึกษา จำนวน 1 กลุ่ม



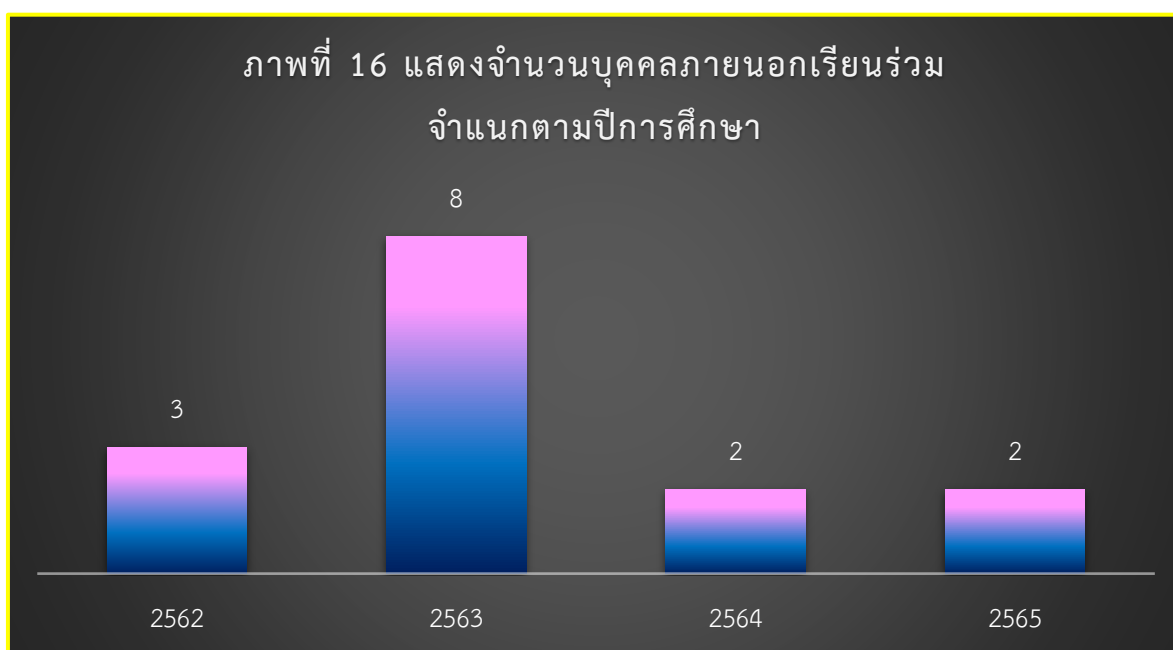
5. งานอื่นๆ ที่ได้รับมอบหมาย

การรับสมัครบุคคลภายนอกเข้ามาเรียนร่วมกับนักศึกษาภาคปกติ หรือภาคพิเศษ เป็นการเปิดรับผู้ที่สนใจศึกษาเป็นรายวิชา โดยจะออกเอกสารสำหรับผู้ผ่านเกณฑ์การประเมินเป็นใบประกาศนียบัตรซึ่งผู้เรียนต้องมีผลการเรียนตั้งแต่ C ขึ้นไป ผู้เรียนสามารถนำผลการเรียนนี้ไปเทียบโอนรายวิชาในหลักสูตรของภาคปกติหรือภาคพิเศษได้ ผลการดำเนินงานตั้งแต่ตุลาคม 2564 ถึงกันยายน 2565 สรุปได้ดังตารางที่ 9

ตารางที่ 9 สรุปการสมัครเรียนของบุคคลภายนอกเรียนร่วม

สรุปจำนวนบุคคลภายนอกที่ขอเรียนร่วมจำแนกตามปีการศึกษา	
ปีการศึกษา	จำนวนบุคคลภายนอกเรียนร่วม(ราย)
2562	3
2563	8
2564	2
2565	2
รวมทั้งสิ้น	12

จากตารางที่ 9 สรุปการสมัครเรียนของบุคคลภายนอกเรียนร่วม พบว่าปีการศึกษา 2562 มีจำนวนผู้สมัครเรียน 3 ราย ปีการศึกษา 2563 มีจำนวน 8 ราย ปีการศึกษา 2564 มีจำนวน 2 ราย และปีการศึกษา 2565 มีการสมัครเรียนของบุคคลภายนอกเรียนร่วมทั้งหมด 2 ราย โดยภาคเรียนที่ 1/2565 มีบุคคลภายนอกเรียนร่วมจำนวน 2 ราย ภาคเรียนที่ 2/2565 ไม่มีบุคคลภายนอกเรียนร่วม





กองบริการการศึกษา
มหาวิทยาลัยราชภัฏอุตรดิตถ์