



กองบริการการศึกษา | มหาวิทยาลัยราชภัฏอุดรดิตถ์

รายงานผลการดำเนินงาน

ปีการศึกษา 2564



นางปิยาภร คำเที่ยง
ผู้ปฏิบัติงานบริหาร
งานทะเบียนและวัดผล



รายงานผลการดำเนินงาน

1. งานทะเบียนนักศึกษา

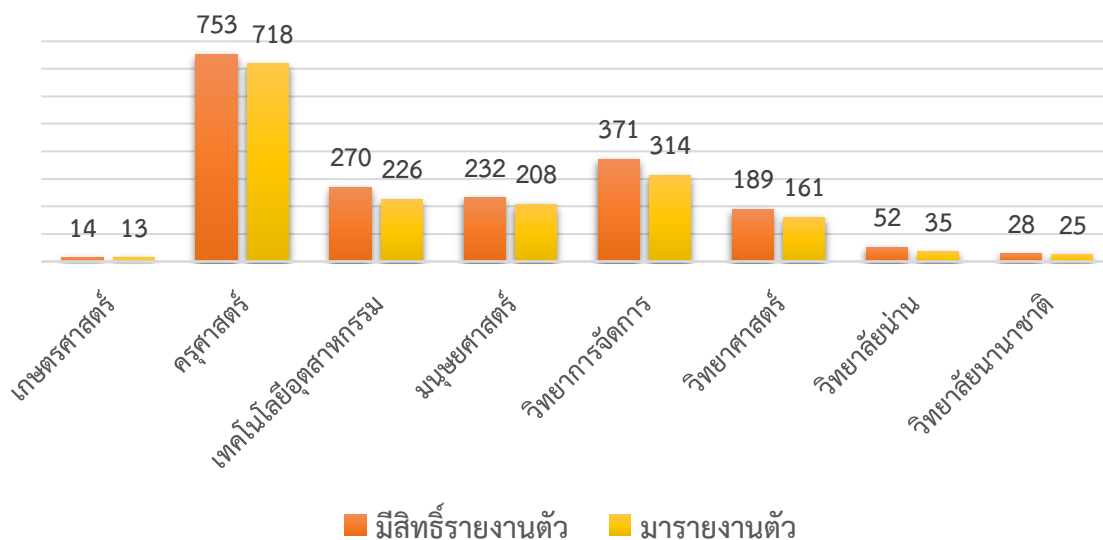
งานทะเบียนนักศึกษา ประกอบด้วย การกำหนดรหัสกลุ่มเรียนสำหรับรับสมัครนักศึกษาใหม่ ใช้เป็นข้อมูลกำหนดรหัสประจำตัวนักศึกษา ข้อมูลจำนวนนักศึกษาที่รายงานตัวทั้งหมด และสำหรับจัดทำแผนการเรียนตารางเรียน เพื่อให้ได้ข้อมูลประกอบการขึ้นทะเบียนของนักศึกษาใหม่ที่ครบถ้วน งานทะเบียนได้รวบรวมแฟ้มประวัติของนักศึกษาพร้อมทั้งตรวจสอบความถูกต้องครบถ้วนของเอกสารประกอบการขึ้นทะเบียนกับข้อมูลในระบบคอมพิวเตอร์และปรับปรุงข้อมูลให้เป็นปัจจุบันตามเอกสารที่ร้องขอของนักศึกษา ผลการดำเนินการระหว่างตุลาคม 2563 ถึงกันยายน 2564 สรุปได้ดังตารางที่ 1 และตารางที่ 2

ตารางที่ 1 สรุปการออกรหัสกลุ่มเรียน ปีการศึกษา 2564

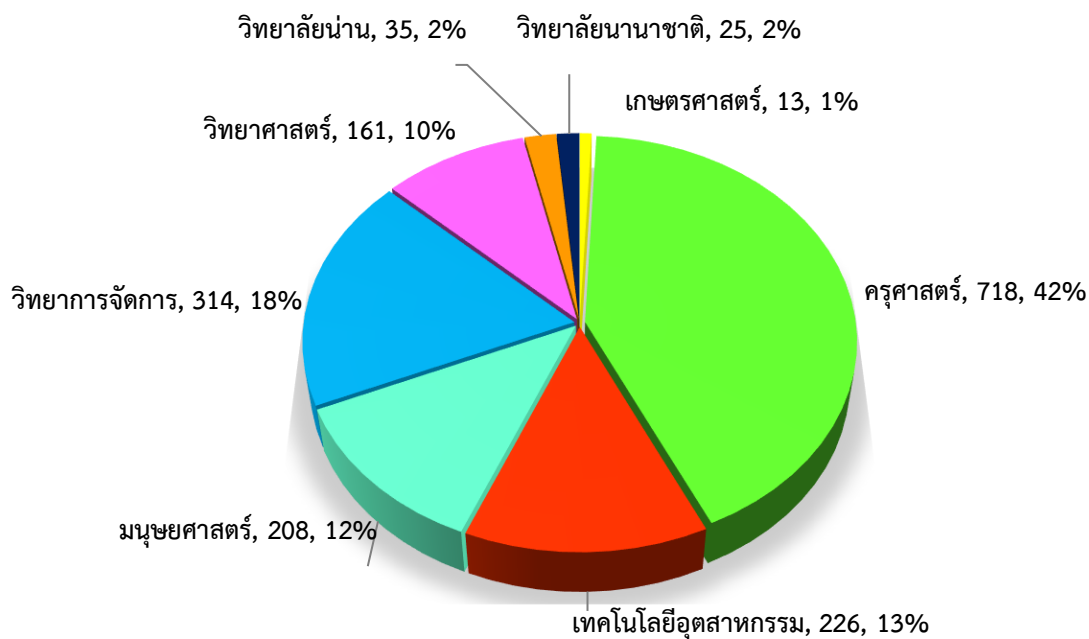
| สรุปจำนวนและรหัสกลุ่มเรียนนักศึกษาใหม่ จำแนกตามคณะ | | | | | |
|--|---------------------------|-------------------|---------------|----------------------------|------------------|
| ปี | คณะ | มีสิทธิ์รายงานตัว | จำนวนนักศึกษา | กลุ่มเรียนนักศึกษา (กลุ่ม) | |
| | | | | รับสมัครนักศึกษาใหม่ | จัดทำแผนการเรียน |
| 2564 | ครุศาสตร์ | 753 | 718 | 20 | 31 |
| | มนุษยศาสตร์และสังคมศาสตร์ | 232 | 208 | 13 | 16 |
| | วิทยาศาสตร์และเทคโนโลยี | 189 | 161 | 10 | 10 |
| | วิทยาการจัดการ | 371 | 314 | 13 | 15 |
| | เทคโนโลยีอุตสาหกรรม | 270 | 226 | 15 | 16 |
| | เกษตรศาสตร์ | 14 | 13 | 2 | 2 |
| | วิทยาลัยนานาชาติ | 28 | 25 | 2 | 2 |
| | วิทยาลัยน่าน | 52 | 35 | 2 | 3 |
| รวมทั้งสิ้น | | 1909 | 1700 | 77 | 95 |

จากตารางที่ 1 สรุปการออกรหัสกลุ่มเรียน ปีการศึกษา 2564 พบว่า มีรายชื่อผู้มีสิทธิ์รายงานตัวจำนวน 1,909 ราย มารายงานตัวเป็นนักศึกษาใหม่จำนวน 1,700 ราย กลุ่มเรียนสำหรับรับสมัครนักศึกษาใหม่มีจำนวน 77 กลุ่ม และกลุ่มเรียนสำหรับจัดทำแผนการเรียนมีจำนวน 95 กลุ่ม ซึ่งนักศึกษาที่มารายงานตัวเป็นนักศึกษาใหม่คิดเป็นร้อยละ 89.05 ของผู้มีสิทธิ์รายงานตัว

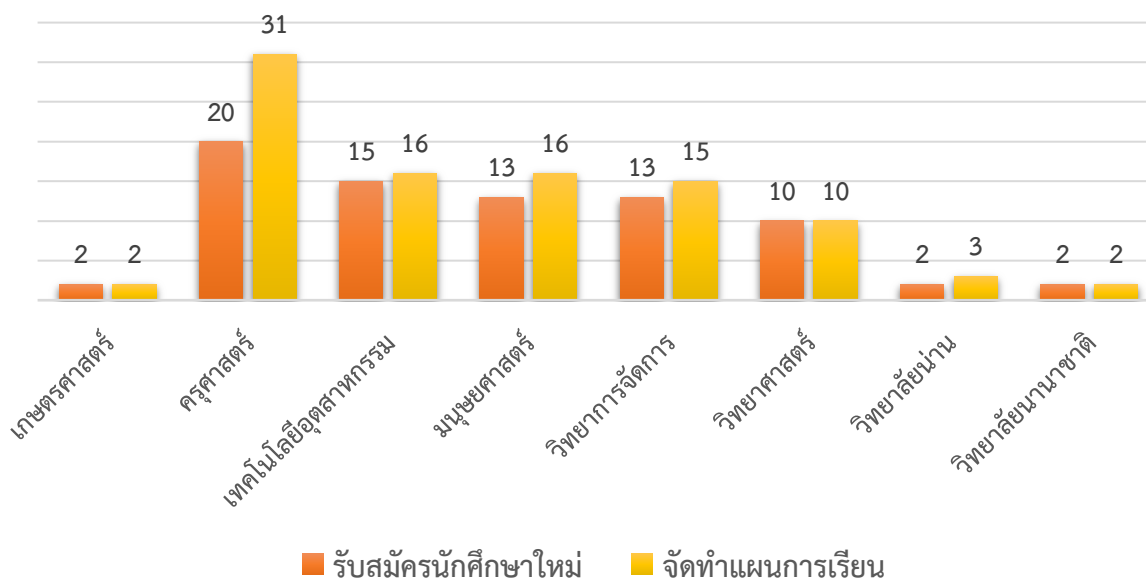
ภาพที่ 1 แสดงจำนวนนักศึกษาใหม่ แยกตามคณะ ปีการศึกษา 2564



ภาพที่ 2 แสดงจำนวนนักศึกษาใหม่ แยกตามคณะ ปีการศึกษา 2564



ภาพที่ 3 แสดงจำนวนกลุ่มเรียนของนักศึกษา ปีการศึกษา 2564

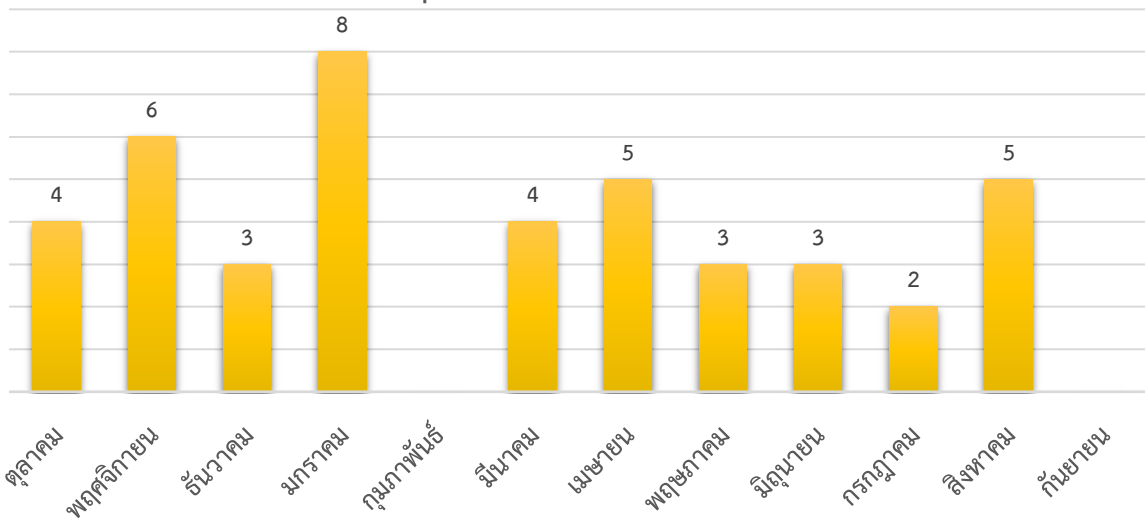


ตารางที่ 2 สรุปการปรับปรุงข้อมูลประวัตินักศึกษา ระหว่างตุลาคม 2563 ถึง กันยายน 2564

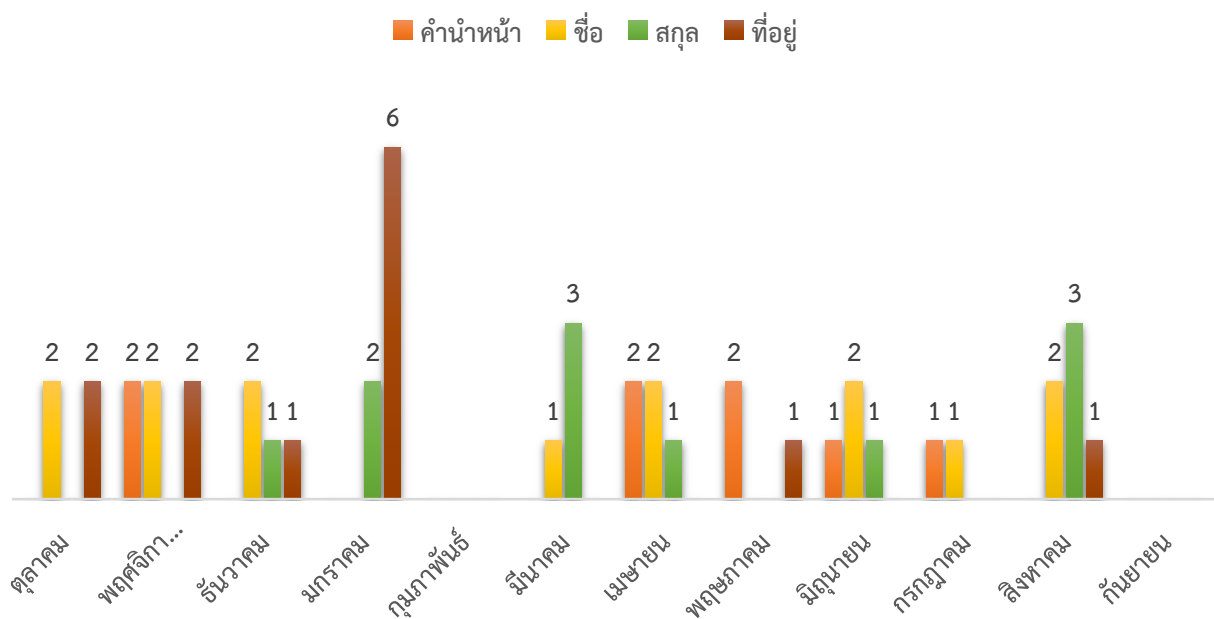
| สรุปการปรับปรุงข้อมูลประวัตินักศึกษาตามคำร้องขอของนักศึกษา | | | | | | |
|--|------------|-------------------------------|--------------------------|------|------|---------|
| ปีการศึกษา | เดือน | จำนวนนักศึกษา ยื่นคำร้องขอ | การปรับปรุงข้อมูลประวัติ | | | |
| | | | คำนำหน้า | ชื่อ | สกุล | ที่อยู่ |
| 2564 | ตุลาคม | 4 | 0 | 2 | 0 | 2 |
| | พฤศจิกายน | 6 | 2 | 2 | 0 | 2 |
| | ธันวาคม | 3 | 0 | 2 | 1 | 1 |
| | มกราคม | 8 | 0 | 0 | 2 | 6 |
| | กุมภาพันธ์ | 0 | 0 | 0 | 0 | 0 |
| | มีนาคม | 4 | 0 | 1 | 3 | 0 |
| | เมษายน | 5 | 2 | 2 | 1 | 0 |
| | พฤษภาคม | 3 | 2 | 0 | 0 | 1 |
| | มิถุนายน | 3 | 1 | 2 | 1 | 0 |
| | กรกฎาคม | 2 | 1 | 1 | 0 | 0 |
| | สิงหาคม | 5 | 0 | 2 | 3 | 1 |
| | กันยายน | 0 | 0 | 0 | 0 | 0 |
| รวมปีการศึกษา 2564 | | 43 | 8 | 14 | 11 | 13 |

จากตารางที่ 2 สรุปการปรับปรุงข้อมูลประวัตินักศึกษา ระหว่างเดือนตุลาคม 2563 ถึงกันยายน 2564 พบว่า จำนวนนักศึกษายื่นคำร้องขอปรับปรุงข้อมูลประวัติมีจำนวน 43 ราย โดยเป็นการปรับปรุง คำนำหน้าชื่อ จำนวน 8 ฉบับ คิดเป็นร้อยละ 17.39 ปรับปรุงชื่อจำนวน 14 ฉบับ คิดเป็นร้อยละ 30.43 ปรับปรุงสกุลจำนวน 11 ฉบับ คิดเป็นร้อยละ 23.91 และปรับปรุงที่อยู่ จำนวน 13 ฉบับ คิดเป็นร้อยละ 28.26

ภาพที่ 4 แสดงจำนวนการปรับปรุงข้อมูลประวัตินักศึกษา ระหว่างตุลาคม 2563 ถึงกันยายน 2564



ภาพที่ 5 แสดงจำนวนการปรับปรุงข้อมูลประวัตินักศึกษา ปีการศึกษา 2564



2. งานปรับปรุงสถานภาพนักศึกษา

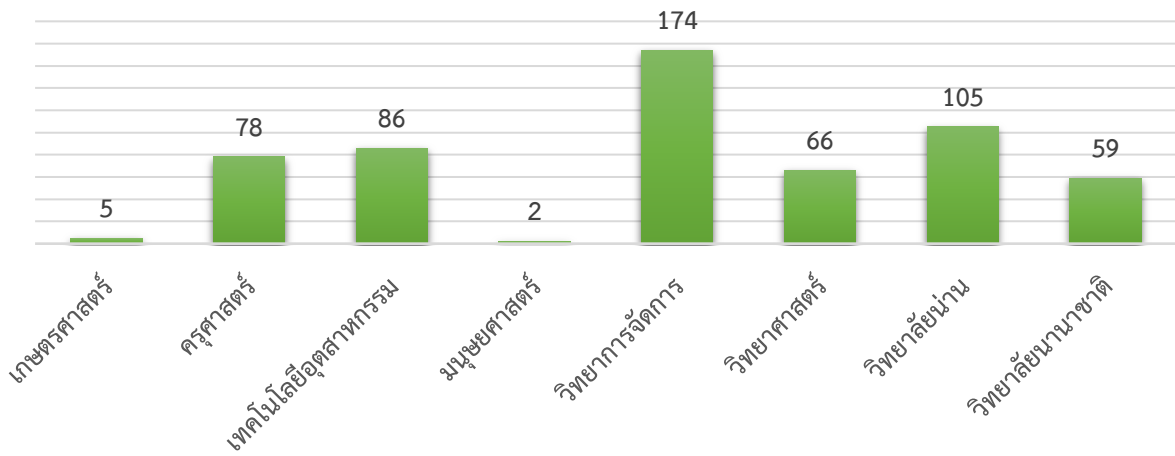
งานปรับปรุงสถานภาพนักศึกษาเป็นการเปลี่ยนแปลงข้อมูลทะเบียนประวัติในระบบคอมพิวเตอร์ตามคำร้องขอของนักศึกษาให้เป็นปัจจุบัน ได้แก่คำร้องขอลาพัก คำร้องขอคืนสภาพ คำร้องขอลาออก และคำร้องขอเปลี่ยนสาขาวิชา ผลการดำเนินการระหว่างตุลาคม 2563 ถึงกันยายน 2564 สรุปได้ดังตารางที่ 3 ตารางที่ 4 และตารางที่ 5

ตารางที่ 3 สรุปการเปลี่ยนแปลงสถานภาพของนักศึกษาตามคำร้องขอให้เป็นปัจจุบัน ระหว่างตุลาคม 2563 ถึงกันยายน 2564 จำแนกตามคณะ

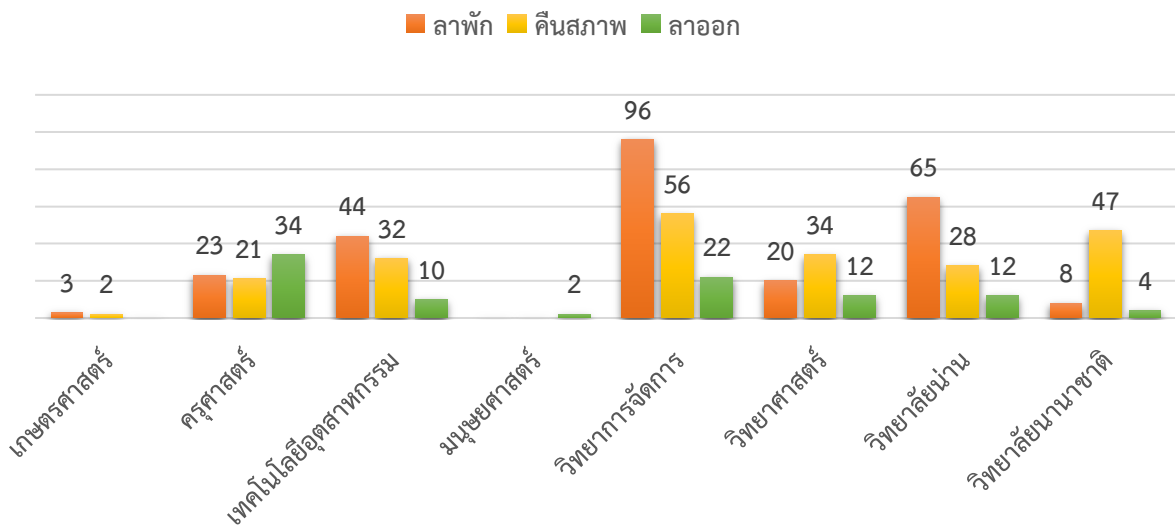
| สรุปการเปลี่ยนแปลงสถานภาพ | | | | | |
|---|---------------------------|-------------------------------|---------|-------|-------------|
| ข้อมูลคำร้องขอเปลี่ยนแปลงสถานภาพจำแนกตามคณะ | | | | | |
| ปี | คณะ | การเปลี่ยนแปลงสถานภาพนักศึกษา | | | รวมทั้งสิ้น |
| | | ลาพัก | คืนสภาพ | ลาออก | |
| 2564 | เกษตรศาสตร์ | 3 | 2 | 0 | 5 |
| | ครุศาสตร์ | 23 | 21 | 34 | 78 |
| | เทคโนโลยีอุตสาหกรรม | 44 | 32 | 10 | 86 |
| | บัณฑิตวิทยาลัย | 0 | 0 | 2 | 2 |
| | มนุษยศาสตร์และสังคมศาสตร์ | 96 | 56 | 22 | 174 |
| | วิทยาการจัดการ | 20 | 34 | 12 | 66 |
| | วิทยาศาสตร์และเทคโนโลยี | 65 | 28 | 12 | 105 |
| | วิทยาลัยน่าน | 8 | 47 | 4 | 59 |
| | วิทยาลัยนานาชาติ | 4 | 5 | 7 | 16 |
| รวมทั้งสิ้น | | 263 | 225 | 103 | 591 |

จากตารางที่ 3 สรุปการเปลี่ยนแปลงสถานภาพของนักศึกษาตามคำร้องขอให้เป็นปัจจุบัน ระหว่างตุลาคม 2563 ถึงกันยายน 2564 จำแนกตามคณะ พบว่า มีข้อมูลคำร้องขอเปลี่ยนแปลงสถานภาพของนักศึกษามีจำนวน 591 ฉบับ โดยคณะเกษตรศาสตร์มี 5 ฉบับ คณะครุศาสตร์มี 78 ฉบับ คณะเทคโนโลยีอุตสาหกรรมมี 86 ฉบับ บัณฑิตวิทยาลัยมี 2 ฉบับ คณะมนุษยศาสตร์และสังคมศาสตร์มี 174 ฉบับ คณะวิทยาการจัดการ มี 66 ฉบับ คณะวิทยาศาสตร์และเทคโนโลยีมี 105 ฉบับ วิทยาลัยน่านมี 59 ฉบับ และวิทยาลัยนานาชาติมี 16 ฉบับ เป็นการลาพักจำนวน 263 ฉบับ คิดเป็นร้อยละ 44.50 คืนสภาพจำนวน 225 ฉบับ คิดเป็นร้อยละ 38.07 และลาออกจำนวน 103 ฉบับ คิดเป็นร้อยละ 17.43

ภาพที่ 6 แสดงจำนวนนักศึกษาที่ยื่นคำร้องขอเปลี่ยนแปลง
สถานภาพนักศึกษา ปีการศึกษา 2564



ภาพที่ 7 แสดงจำนวนการเปลี่ยนแปลงสถานภาพนักศึกษา ปีการศึกษา 2564

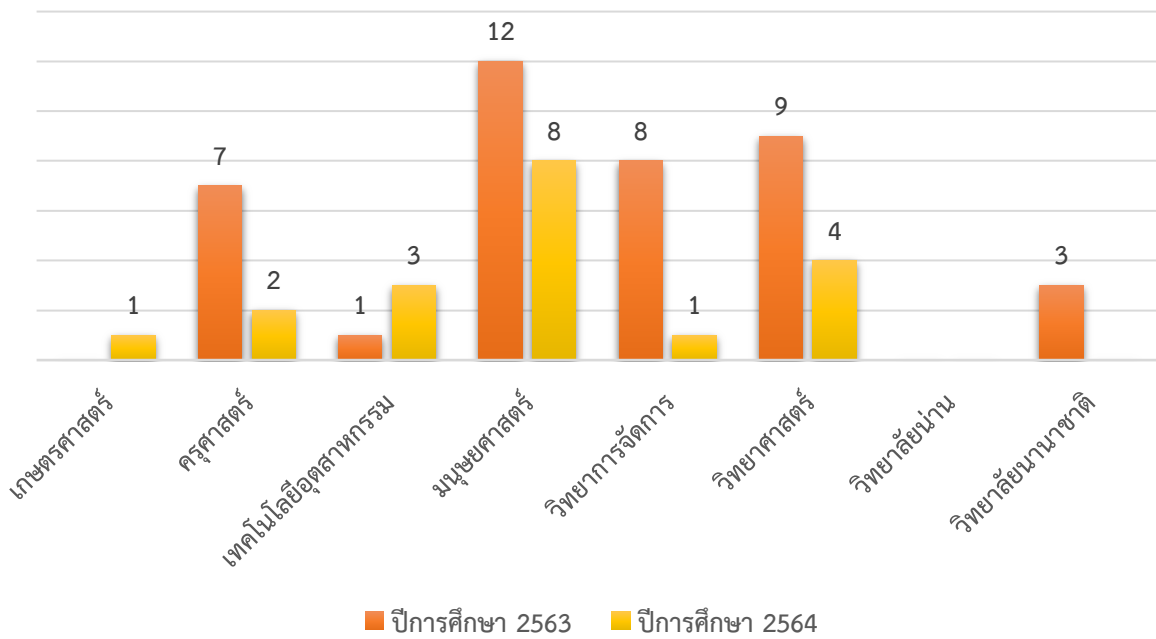


ตารางที่ 4 สรุปการเปลี่ยนสาขาวิชาของนักศึกษา ปีการศึกษา 2564

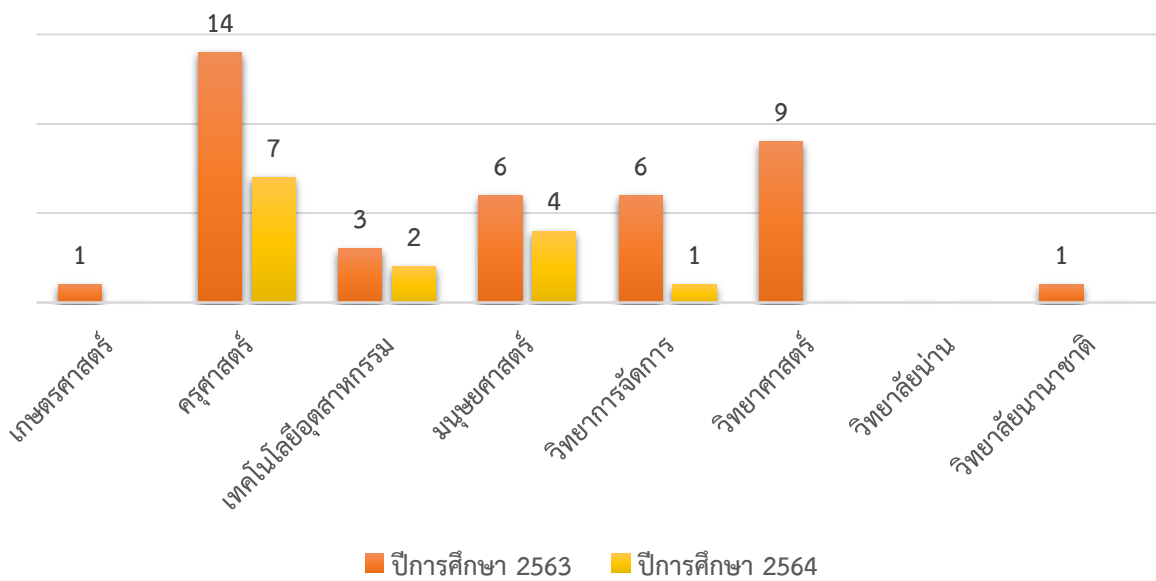
| สรุปจำนวนนักศึกษาเปลี่ยนสาขาวิชา | | | |
|----------------------------------|---------------------------|---------------|------------|
| ปี | คณะ | จำนวนนักศึกษา | |
| | | ขอย้ายออก | ขอย้ายเข้า |
| 2564 | เกษตรศาสตร์ | 0 | 1 |
| | ครุศาสตร์ | 7 | 2 |
| | เทคโนโลยีอุตสาหกรรม | 2 | 3 |
| | มนุษยศาสตร์และสังคมศาสตร์ | 4 | 8 |
| | วิทยาการจัดการ | 1 | 1 |
| | วิทยาศาสตร์และเทคโนโลยี | 2 | 4 |
| | วิทยาลัยน่าน | 0 | 0 |
| | วิทยาลัยนานาชาติ | 3 | 0 |
| รวม | | 19 | 19 |

จากตารางที่ 4 แสดงการเปลี่ยนสาขาวิชาของนักศึกษา ปีการศึกษา 2564 พบว่า คณะเกษตรศาสตร์ ไม่มีนักศึกษาขอย้ายออก นักศึกษาขอย้ายเข้าจำนวน 1 ราย คณะครุศาสตร์มีนักศึกษาขอย้ายออกจำนวน 7 ราย นักศึกษาขอย้ายเข้าจำนวน 2 ราย คณะเทคโนโลยีอุตสาหกรรมมีนักศึกษาขอย้ายออกจำนวน 2 ราย นักศึกษาขอย้ายเข้าจำนวน 3 ราย คณะมนุษยศาสตร์และสังคมศาสตร์มีนักศึกษาขอย้ายออกจำนวน 4 ราย นักศึกษาขอย้ายเข้าจำนวน 8 ราย คณะวิทยาการจัดการมีนักศึกษาขอย้ายออกจำนวน 1 ราย นักศึกษาขอย้ายเข้าจำนวน 1 ราย คณะวิทยาศาสตร์และเทคโนโลยีมีนักศึกษาขอย้ายออกจำนวน 2 ราย นักศึกษาขอย้ายเข้าจำนวน 4 ราย วิทยาลัยน่านไม่มีนักศึกษาขอเปลี่ยนสาขาวิชา วิทยาลัยนานาชาติมีนักศึกษาขอย้ายออกจำนวน 3 ราย ไม่มีนักศึกษาขอย้ายเข้า นักศึกษาขอเปลี่ยนสาขาวิชาในปี 2564 รวมทั้งสิ้น 19 ราย คิดเป็นร้อยละ 47.50 ของนักศึกษาที่ขอเปลี่ยนสาขาวิชาในปี 2563

ภาพที่ 8 แสดงจำนวนนักศึกษาเปลี่ยนสาขาวิชาย้ายเข้า ปีการศึกษา 2564



ภาพที่ 9 แสดงจำนวนนักศึกษาเปลี่ยนสาขาวิชาย้ายออก ปีการศึกษา 2564

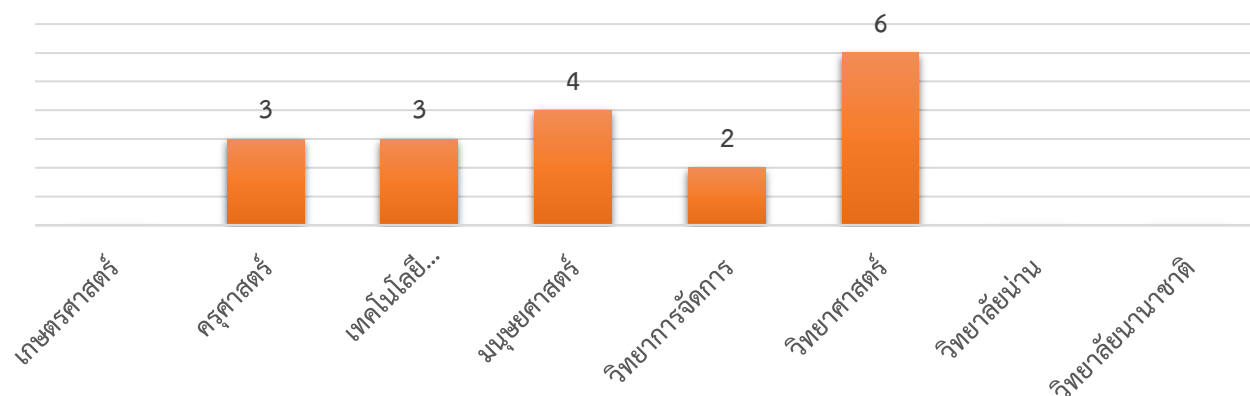


ตารางที่ 5 สรุปรายชื่อนักศึกษาที่ถูกถอนสภาพจากการเป็นนักศึกษาจำแนกตามคณะ ปีการศึกษา 2563

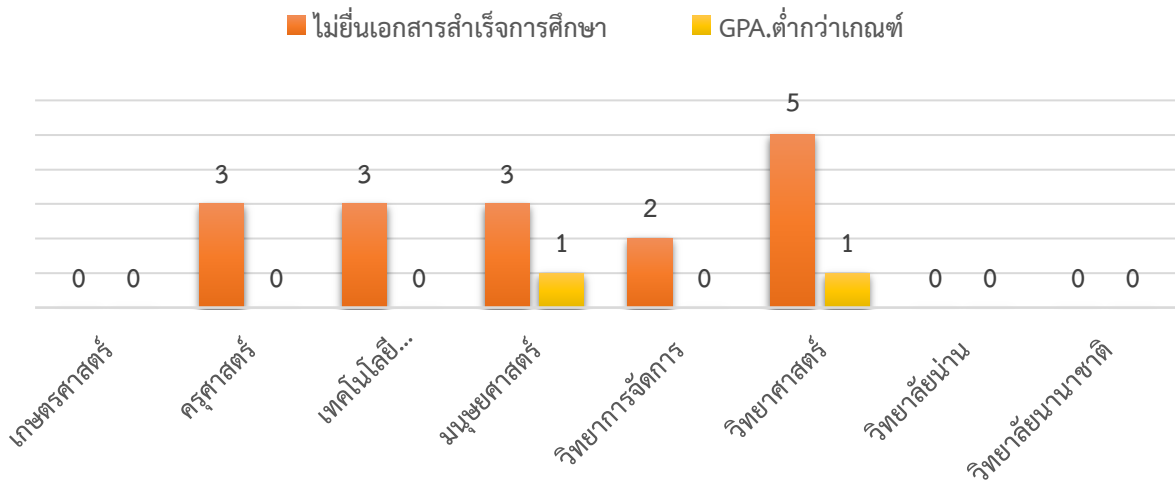
| สรุปรายชื่อนักศึกษาที่ถูกถอนสภาพจากการเป็นนักศึกษาจำแนกตามคณะ | | | | |
|---|---------------------------|------------------------------------|---|-------------|
| ปีการศึกษา | คณะ | สาเหตุการถอนสภาพ | | รวมแต่ละคณะ |
| | | ไม่ยื่นเอกสาร การสำเร็จการศึกษา | คะแนนเฉลี่ยสะสม ต่ำกว่าเกณฑ์ที่กำหนด | |
| 2563 | เกษตรศาสตร์ | 0 | 0 | 0 |
| | ครุศาสตร์ | 3 | 0 | 3 |
| | เทคโนโลยีอุตสาหกรรม | 3 | 0 | 3 |
| | มนุษยศาสตร์และสังคมศาสตร์ | 3 | 1 | 4 |
| | วิทยาการจัดการ | 2 | 0 | 2 |
| | วิทยาศาสตร์และเทคโนโลยี | 5 | 1 | 6 |
| | วิทยาลัยนานาชาติ | 0 | 0 | 0 |
| | วิทยาลัยน่าน | 0 | 0 | 0 |
| รวมทั้งสิ้น | | 16 | 2 | 18 |

จากตารางที่ 5 แสดงรายชื่อนักศึกษาที่ถูกถอนสภาพจากการเป็นนักศึกษาจำแนกตามคณะ ปีการศึกษา 2563 พบว่า คณะเกษตรศาสตร์ไม่มีนักศึกษาถูกถอนสภาพ คณะครุศาสตร์มีนักศึกษาถูกถอนสภาพจำนวน 3 ราย คณะเทคโนโลยีอุตสาหกรรมมีนักศึกษาถูกถอนสภาพจำนวน 3 ราย คณะมนุษยศาสตร์และสังคมศาสตร์มีนักศึกษาถูกถอนสภาพจำนวน 4 ราย คณะวิทยาการจัดการมีนักศึกษาถูกถอนสภาพจำนวน 2 ราย คณะวิทยาศาสตร์และเทคโนโลยีมีนักศึกษาถูกถอนสภาพจำนวน 6 ราย วิทยาลัยน่านไม่มีนักศึกษาถูกถอนสภาพ วิทยาลัยนานาชาติไม่มีนักศึกษาถูกถอนสภาพ นักศึกษาถูกถอนสภาพในปี 2563 รวมทั้งสิ้น 18 ราย โดยถูกถอนสภาพเพราะไม่ยื่นเอกสารการสำเร็จการศึกษาจำนวน 16 ราย คิดเป็นร้อยละ 88.89 และคะแนนเฉลี่ยสะสมต่ำกว่าเกณฑ์ที่กำหนดจำนวน 2 ราย คิดเป็นร้อยละ 11.11

ภาพที่ 10 แสดงจำนวนนักศึกษาที่ถูกถอนสภาพจากการเป็นนักศึกษา ปีการศึกษา 2563



ภาพที่ 11 แสดงสาเหตุการถอนสภาพนักศึกษา ปีการศึกษา 2563



3. งานตรวจสอบคุณวุฒิการศึกษา

การตรวจสอบคุณวุฒิการศึกษาเป็นการตรวจสอบวุฒิเดิมของนักศึกษาที่เข้ามาในแต่ละปี ตรวจสอบไปยังสถานศึกษาเดิมเพื่อให้หัวหน้าสถานศึกษารับรองว่าบุคคลดังกล่าวมีคุณสมบัติที่จะศึกษาต่อในมหาวิทยาลัยแห่งนี้ และตรวจสอบคุณวุฒิของนักศึกษาที่สำเร็จการศึกษาไปแล้ว จากหน่วยงานภายนอก เพื่อให้มหาวิทยาลัยรับรองว่าบุคคลดังกล่าวเป็นนักศึกษาที่จบจากมหาวิทยาลัยแห่งนี้จริง ผลการดำเนินการระหว่างตุลาคม 2563 ถึงกันยายน 2564 สรุปได้ดังตารางที่ 6 และตารางที่ 7

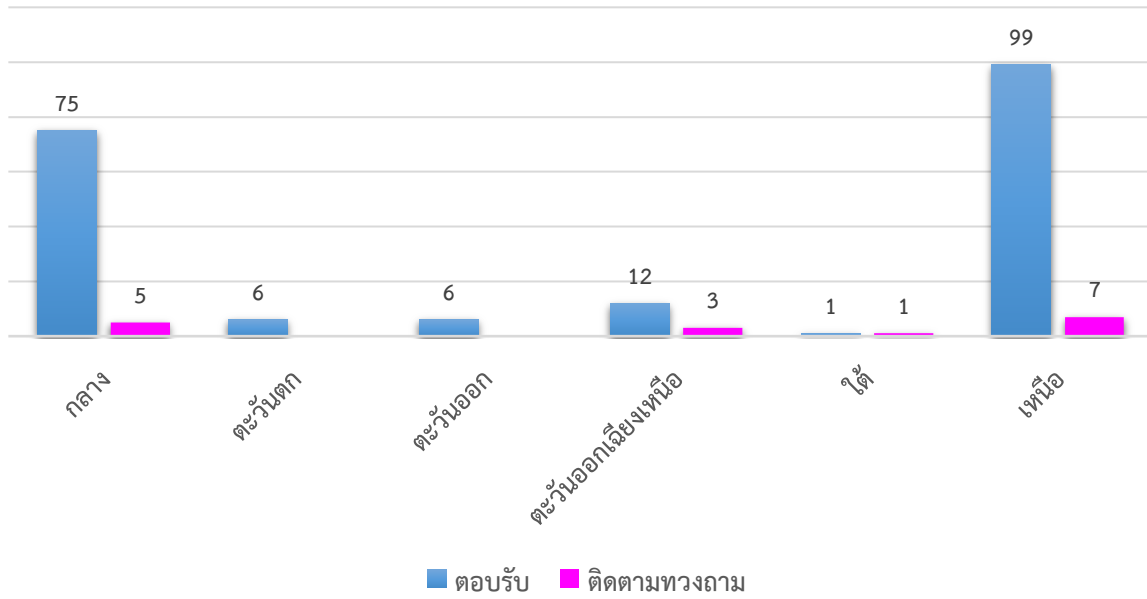
ตารางที่ 6 สรุปผลการตรวจสอบวุฒิเดิมของผู้เข้าศึกษาใหม่ ประจำปีการศึกษา 2563

| สรุปการตรวจสอบวุฒิเดิม | | | | | | | | | |
|------------------------|--|----------------|---------------|--------|------|-------------------------|-----|--------------|------------|
| ปีการศึกษา | ข้อมูลการตรวจสอบวุฒิเดิมนักศึกษาเข้าใหม่ | | | | | | | | |
| | ภาค | จำนวนสถานศึกษา | จำนวนนักศึกษา | ตอบรับ | | อยู่ระหว่างติดตามทวงถาม | | ผลการตรวจสอบ | |
| | | | | แห่ง | ราย | แห่ง | ราย | จบ(ราย) | ไม่จบ(ราย) |
| 2563 | กลาง | 80 | 289 | 75 | 284 | 5 | 5 | 284 | 0 |
| | ตะวันตก | 6 | 10 | 6 | 10 | 0 | 0 | 10 | 0 |
| | ตะวันออก | 6 | 9 | 6 | 9 | 0 | 0 | 9 | 0 |
| | ตะวันออกเฉียงเหนือ | 15 | 15 | 12 | 12 | 3 | 3 | 12 | 0 |
| | ใต้ | 2 | 2 | 1 | 1 | 1 | 1 | 1 | 0 |
| | เหนือ | 106 | 1156 | 99 | 1127 | 7 | 29 | 1127 | 0 |
| รวมทุกภาคปี2563 | | 215 | 1481 | 199 | 1443 | 16 | 38 | 1443 | 0 |

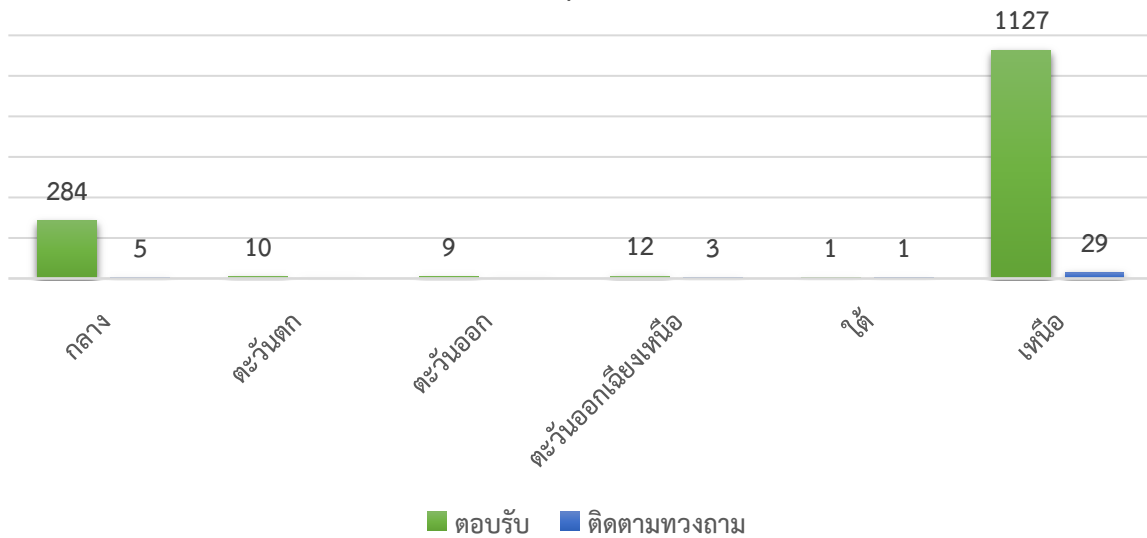
จากตารางที่ 6 สรุปผลการตรวจสอบวุฒิเดิมของนักศึกษาเข้าใหม่ปี 2563 พบว่ามีการตรวจสอบวุฒิเดิมนักศึกษาจำนวน 1,481 ราย จากสถานศึกษา 215 แห่ง มีการตอบรับผลการตรวจสอบวุฒิเดิม 1,443 ราย จากสถานศึกษา 199 แห่ง คิดเป็นร้อยละ 92.56 และอยู่ระหว่างติดตามทวงถามผลการตรวจสอบวุฒิเดิม

38 ราย จากสถานศึกษา 16 แห่ง คิดเป็นร้อยละ 7.44 ซึ่งผลการตรวจสอบวุฒิเดิมมีนักศึกษาที่สำเร็จการศึกษาจากสถานศึกษาเดิม 1,443 ราย

ภาพที่ 12 แสดงจำนวนสถานศึกษาเดิมของนักศึกษาเข้าใหม่ปี 2563



ภาพที่ 13 จำนวนผลการตรวจสอบวุฒิเดิมของนักศึกษาเข้าใหม่ ปีการศึกษา 2563

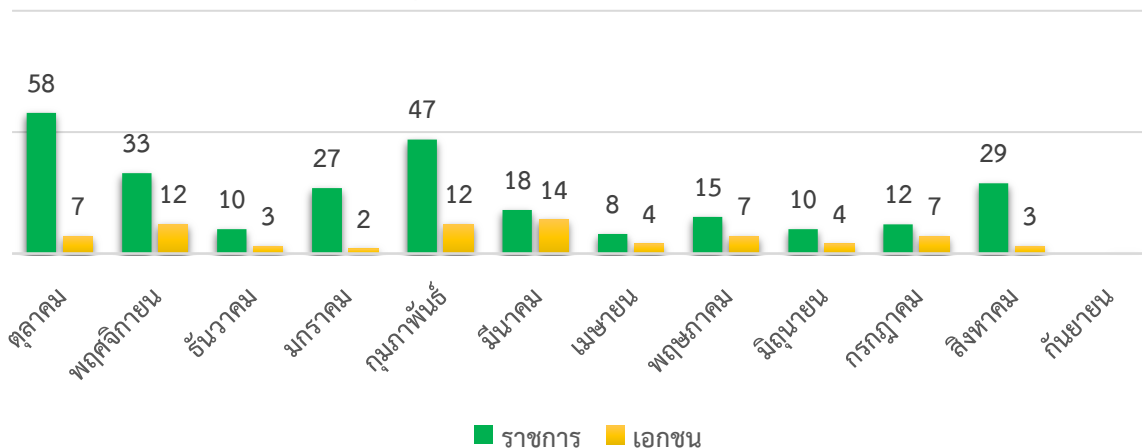


ตารางที่ 7 สรุปการตรวจสอบวุฒิการศึกษาให้กับหน่วยงานภายนอก ระหว่างตุลาคม พ.ศ. 2563 ถึงกันยายน พ.ศ. 2564

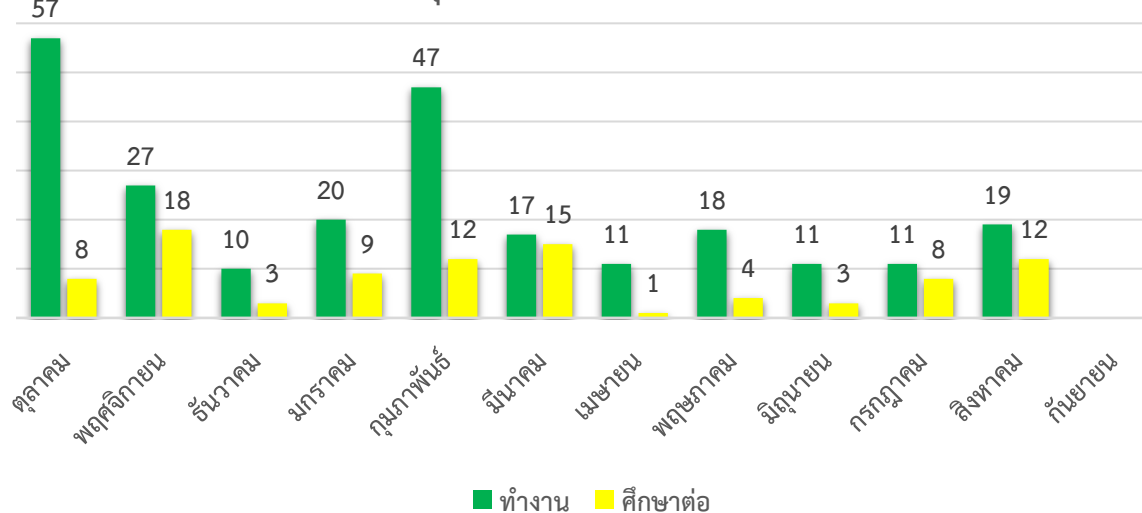
| จำนวนตรวจสอบวุฒิการศึกษาให้กับหน่วยงานภายนอก | | | | | | | | |
|--|------------|----------|----------------|-------|------------------|----------|--------------|-----------|
| ปี | เดือน | นักศึกษา | รวม | | | | | |
| | | | ประเภทหน่วยงาน | | เหตุผลที่ตรวจสอบ | | ผลการตรวจสอบ | |
| | | | ราชการ | เอกชน | ทำงาน | ศึกษาต่อ | สำเร็จ | ไม่สำเร็จ |
| 2564 | ตุลาคม | 65 | 58 | 7 | 57 | 8 | 65 | 0 |
| | พฤศจิกายน | 45 | 33 | 12 | 27 | 18 | 45 | 0 |
| | ธันวาคม | 13 | 10 | 3 | 10 | 3 | 13 | 0 |
| | มกราคม | 29 | 27 | 2 | 20 | 9 | 29 | 0 |
| | กุมภาพันธ์ | 59 | 47 | 12 | 47 | 12 | 59 | 0 |
| | มีนาคม | 32 | 18 | 14 | 17 | 15 | 31 | 1 |
| | เมษายน | 12 | 8 | 4 | 11 | 1 | 12 | 0 |
| | พฤษภาคม | 22 | 15 | 7 | 18 | 4 | 22 | 0 |
| | มิถุนายน | 14 | 10 | 4 | 11 | 3 | 14 | 0 |
| | กรกฎาคม | 19 | 12 | 7 | 11 | 8 | 19 | 0 |
| | สิงหาคม | 32 | 29 | 3 | 19 | 12 | 32 | 0 |
| กันยายน | 0 | 0 | 0 | 0 | 0 | 0 | 0 | |
| รวมปีการศึกษา2564 | | 342 | 267 | 75 | 248 | 93 | 341 | 1 |

จากตารางที่ 7 สรุปการตรวจสอบวุฒิการศึกษาให้กับหน่วยงานภายนอก ระหว่างตุลาคม 2563 ถึงกันยายน 2564 พบว่า จำนวนนักศึกษาที่มีการตรวจสอบวุฒิการศึกษาให้กับหน่วยงานภายนอก มีจำนวน 342 ราย โดยเป็นหน่วยงานราชการจำนวน 267 ราย คิดเป็นร้อยละ 78.07 และหน่วยงานเอกชน จำนวน 75 ราย คิดเป็นร้อยละ 21.93 เหตุผลที่ตรวจสอบแบ่งเป็นทำงาน 248 ราย คิดเป็นร้อยละ 72.51 และศึกษาต่อ 93 ราย คิดเป็นร้อยละ 27.19 ผลการตรวจสอบสำเร็จการศึกษา 341 ราย ไม่สำเร็จการศึกษา 1 ราย

ภาพที่ 14 แสดงประเภทหน่วยงานที่มีการตรวจสอบวุฒิการศึกษา
ระหว่างตุลาคม 2563 ถึงกันยายน 2564



ภาพที่ 15 แสดงเหตุผลที่ตรวจสอบวุฒิการศึกษา
ระหว่างตุลาคม 2563 ถึงกันยายน 2564



4. งานทะเบียนนักเรียนระดับบัณฑิตศึกษา

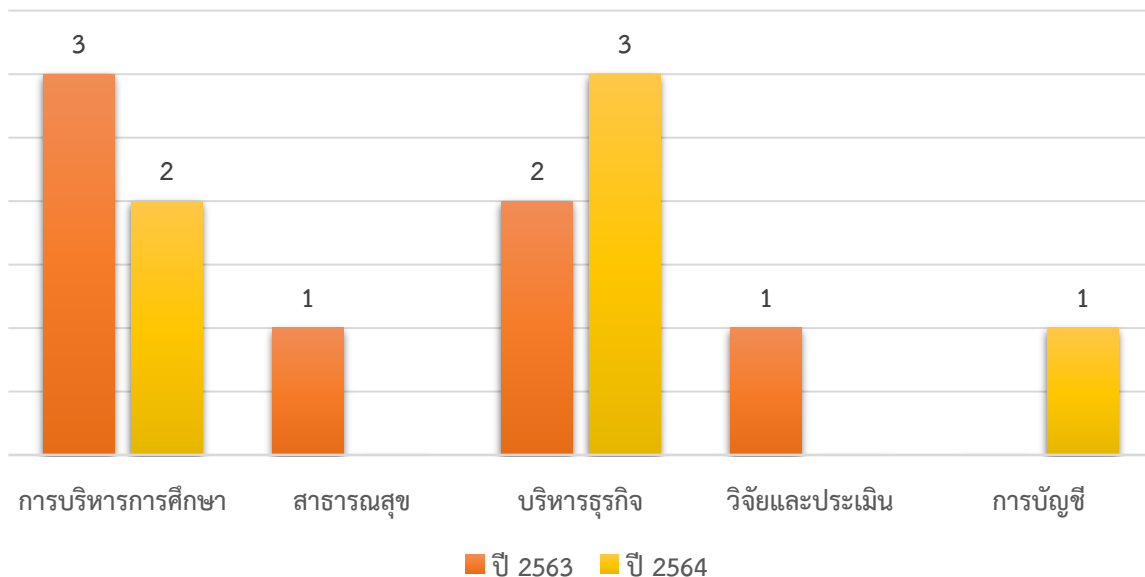
งานทะเบียนนักเรียนระดับบัณฑิตศึกษา ประกอบด้วยการรับรายงานตัวนักศึกษาใหม่ เพื่อให้ได้จำนวนนักศึกษาที่เข้าศึกษาระดับบัณฑิตศึกษา การบันทึกข้อมูลประวัตินักศึกษาในระบบคอมพิวเตอร์ และการจอร์รายวิชาเรียนตามตารางเรียนในระดับบัณฑิตศึกษา ผลการดำเนินงานระหว่างตุลาคม 2563 ถึงกันยายน 2564 สรุปได้ดังตารางที่ 8

ตารางที่ 8 สรุปงานทะเบียนนักศึกษาระดับบัณฑิตศึกษา

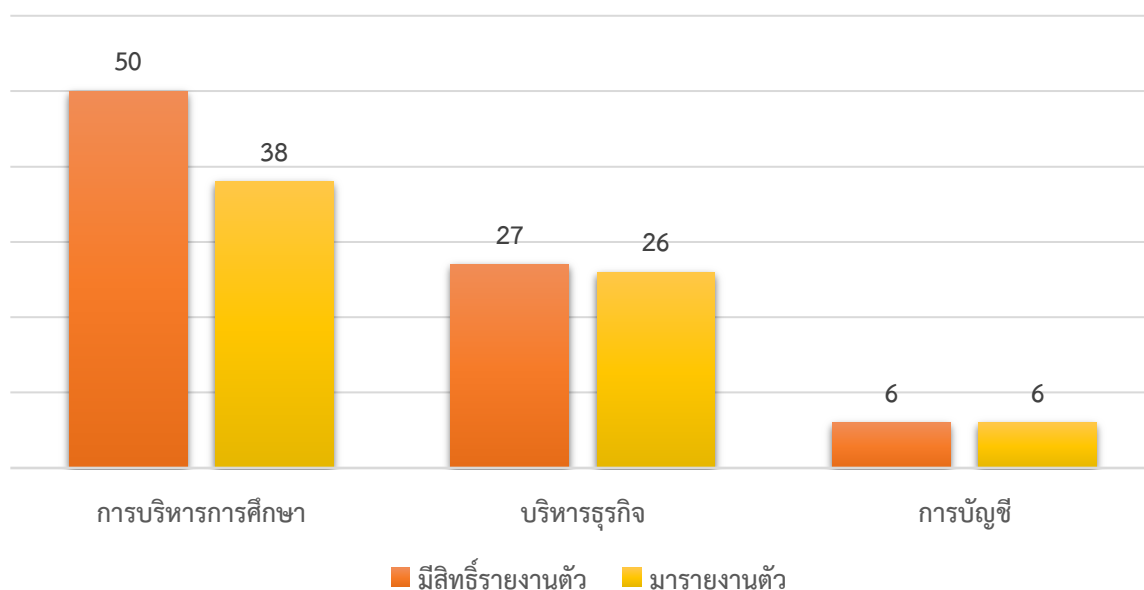
| สรุปจำนวนนักศึกษาใหม่ระดับบัณฑิตศึกษา | | | | |
|---------------------------------------|-----------------------------------|-------------------|-------------|------------|
| ปี | หลักสูตรสาขาวิชา | มีสิทธิ์รายงานตัว | มารายงานตัว | จำนวนกลุ่ม |
| 2563 | การบริหารการศึกษา | 42 | 38 | 3 |
| | สาธารณสุขศาสตร์ | 8 | 7 | 1 |
| | บริหารธุรกิจ | 11 | 10 | 2 |
| | วิจัยและประเมินเพื่อพัฒนาการศึกษา | 7 | 7 | 1 |
| รวม | 4 | 68 | 62 | 7 |
| 2564 | การบริหารการศึกษา | 50 | 38 | 2 |
| | บริหารธุรกิจ | 27 | 26 | 3 |
| | การบัญชี | 6 | 6 | 1 |
| รวม | 3 | 83 | 70 | 6 |

จากตารางที่ 8 สรุปงานทะเบียนนักศึกษาระดับบัณฑิตศึกษา พบว่าปีการศึกษา 2563 มีนักศึกษาใหม่ระดับบัณฑิตศึกษาจำนวน 7 กลุ่ม โดยมีหลักสูตรการบริหารการศึกษาจำนวน 3 กลุ่ม หลักสูตรสาธารณสุขศาสตร์จำนวน 1 กลุ่ม หลักสูตรบริหารธุรกิจจำนวน 2 กลุ่ม หลักสูตรวิจัยและประเมินเพื่อพัฒนาการศึกษาจำนวน 1 กลุ่ม จำนวนผู้มีสิทธิ์รายงานตัวทั้งหมด 68 ราย มารายงานตัว 62 ราย ปีการศึกษา 2564 มีนักศึกษาใหม่ระดับบัณฑิตศึกษาจำนวน 6 กลุ่ม โดยมีหลักสูตรการบริหารการศึกษาจำนวน 2 กลุ่ม หลักสูตรบริหารธุรกิจจำนวน 3 กลุ่ม หลักสูตรการบัญชีจำนวน 1 กลุ่ม จำนวนผู้มีสิทธิ์รายงานตัวทั้งหมด 83 ราย มารายงานตัว 70 ราย

ภาพที่ 16 แสดงจำนวนกลุ่มนักศึกษาใหม่ระดับบัณฑิตศึกษา ปีการศึกษา 2564



ภาพที่ 17 แสดงจำนวนนักศึกษาใหม่ระดับบัณฑิตศึกษา ปีการศึกษา 2564



5. งานอื่นๆ ที่ได้รับมอบหมาย

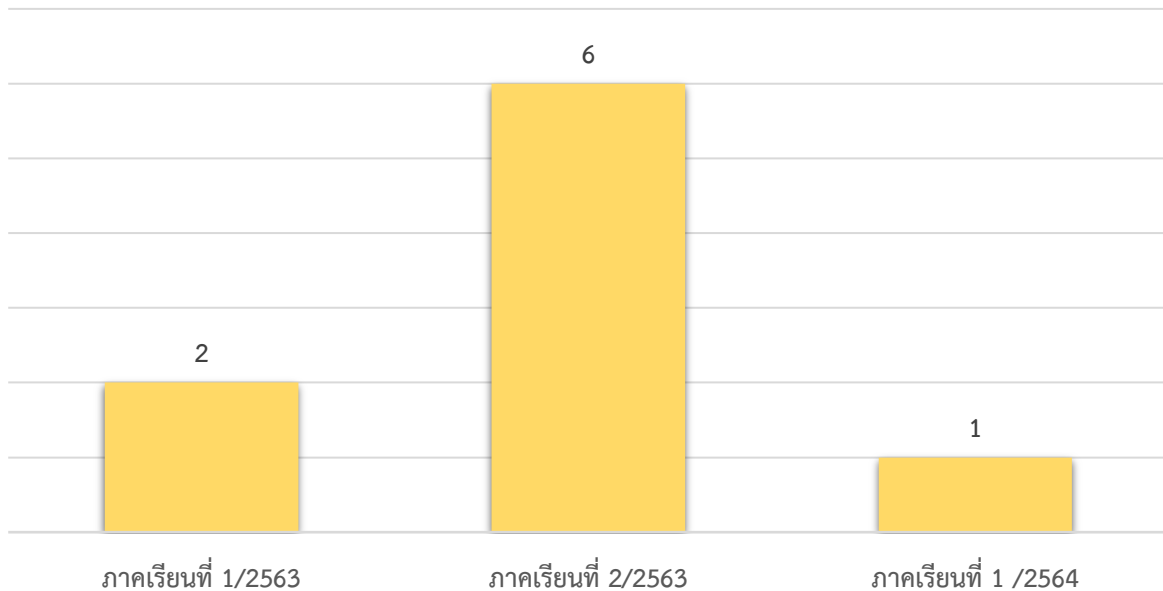
งานที่ได้รับมอบหมายประกอบด้วยการจัดทำรหัสผ่านของนักศึกษา การสมัครเรียนของบุคคลภายนอกที่ขอเรียนร่วมกับนักศึกษาภาคปกติเป็นบางรายวิชา การตรวจสอบสถานภาพของนักศึกษา เงินกู้ส่งกองพัฒนานักศึกษา การพิมพ์และจ่ายใบรับรองการลงทะเบียนในแต่ละภาคเรียน ผลการดำเนินงานระหว่างตุลาคม 2563 ถึงกันยายน 2564 สรุปการสมัครเรียนของบุคคลภายนอกเรียนร่วมได้ดังตารางที่ 9

ตารางที่ 9 สรุปการสมัครเรียนของบุคคลภายนอกเรียนร่วม

| สรุปจำนวนบุคคลภายนอกที่ขอเรียนร่วมจำแนกตามปีการศึกษา | |
|--|--------------------------------|
| ภาคเรียนที่ | จำนวนบุคคลภายนอกเรียนร่วม(ราย) |
| 1/2563 | 2 |
| 2/2563 | 6 |
| 1/2564 | 1 |
| รวมทั้งสิ้น | 9 |

จากตารางที่ 9 สรุปการสมัครเรียนของบุคคลภายนอกเรียนร่วม พบว่าตั้งแต่ภาคเรียนที่ 1/2563 ถึงภาคเรียนที่ 1/2564 มีการสมัครเรียนของบุคคลภายนอกเรียนร่วมทั้งหมด 9 ราย โดยภาคเรียนที่ 1/2563 มีบุคคลภายนอกเรียนร่วมจำนวน 2 ราย ภาคเรียนที่ 2/2563 มีบุคคลภายนอกเรียนร่วมจำนวน 6 ราย ภาคเรียนที่ 1/2564 มีบุคคลภายนอกเรียนร่วมจำนวน 1 ราย

ภาพที่ 18 แสดงจำนวนบุคคลภายนอกที่ขอเรียนร่วมจำแนกตามภาคเรียน



สรุปผลการดำเนินงานตั้งแต่ตุลาคม 2563 ถึง กันยายน 2564 พบว่า การออกรหัสกลุ่มเรียนปีการศึกษา 2564 ผู้มีสิทธิ์รายงานตัวมีจำนวนมากกว่าผู้มารายงานตัวเป็นนักศึกษาใหม่ คิดเป็นร้อยละ 89.05 ของผู้มีสิทธิ์รายงานตัว จำนวนนักศึกษายื่นคำร้องขอปรับปรุงข้อมูลประวัติ ระหว่างเดือนตุลาคม 2563 ถึงกันยายน 2564 มีจำนวน 43 ราย เป็นการปรับปรุงค่านำหน้าชื่อ ร้อยละ 17.39 ปรับปรุงชื่อ ร้อยละ 30.43 ปรับปรุงสกุล ร้อยละ 23.91 และปรับปรุงที่อยู่ ร้อยละ 28.26 การเปลี่ยนสาขาวิชาของนักศึกษา ปีการศึกษา 2564 พบว่านักศึกษาขอเปลี่ยนสาขาวิชารวมทั้งสิ้น 19 ราย คิดเป็นร้อยละ 47.50 ของนักศึกษาที่ขอเปลี่ยนสาขาวิชาในปี 2563 มีนักศึกษาที่ถูกถอนสภาพจากการเป็นนักศึกษาในปี 2563 รวมทั้งสิ้น 18 ราย โดยถูกถอนสภาพเพราะไม่ยื่นเอกสารการสำเร็จการศึกษา 16 ราย คิดเป็นร้อยละ 88.89 และคะแนนเฉลี่ยสะสมต่ำกว่าเกณฑ์ที่กำหนดจำนวน 2 ราย คิดเป็นร้อยละ 11.11 ผลการตรวจสอบวุฒิเดิมของนักศึกษาเข้าใหม่ปี 2563 พบว่ามีนักศึกษาที่สำเร็จการศึกษาจากสถานศึกษาเดิม 1,443 ราย การตรวจสอบวุฒิการศึกษาให้กับหน่วยงานภายนอก ระหว่างตุลาคม 2563 ถึงกันยายน 2564 มีจำนวนนักศึกษาที่มีการตรวจสอบวุฒิการศึกษาให้กับหน่วยงานภายนอกจำนวน 342 ราย ผลการตรวจสอบสำเร็จการศึกษา 341 ราย ไม่สำเร็จการศึกษา 1 ราย งานทะเบียนนักศึกษาระดับ

บัณฑิตศึกษา ปีการศึกษา 2564 จำนวนผู้มีสิทธิ์รายงานตัวทั้งหมด 83 ราย มารายงานตัว 70 ราย คิดเป็นร้อยละ 84.34 การสมัครเรียนของบุคคลภายนอกเรียนร่วม พบว่าตั้งแต่ภาคเรียนที่ 1/2563 ถึงภาคเรียนที่ 1/2564 มีการสมัครเรียนของบุคคลภายนอกเรียนร่วมทั้งหมด 9 ราย โดยภาคเรียนที่ 1/2563 มีบุคคลภายนอกเรียนร่วมจำนวน 2 ราย ภาคเรียนที่ 2/2563 มีบุคคลภายนอกเรียนร่วมจำนวน 6 ราย ภาคเรียนที่ 1/2564 มีบุคคลภายนอกเรียนร่วมจำนวน 1 ราย



ផ្នែកសិក្សាស្រាវជ្រាវ